




LIPNICA

Moravske Toplice Občasni informativni list občine



UVODNIK

Dolgo nas ni bilo, kar predolgo.

In posledica: nabralo se je gradiva za še eno številko – tako bodo morali na junijsko številko počakati daljši zapis o investicijski dejavnosti v Zdravilišču Moravske toplice, strokovni nasveti dr. Nabergoja in še nekateri problemski zapisi, medtem ko bodo poročila o dogodkih enostavno zastarala.

Osrednja tema te številke je zaključni račun proračuna občine za leto 1998. Ob nanizanih številkah beremo še županovo primerjalno analizo, ki v nekaterih delih zajema celotno obdobje delovanja občine od leta 1995 dalje.

Lipnica prinaša tudi nasvete s področja prometne varnosti, športno in kulturno stran, piše o možnostih prenosa TV signala, posebej pa opozarjamo na akcije, povezane s temo dneva številka ena: čistim okoljem oziroma prizadevanji, da ga očistimo in takega tudi ohranimo.

Ludvik SOČIČ, urednik

Sobota, 17. april 1999 DRUŽNO OČISTIMO OKOLJE

Župan občine g. Feri Cipot prebivalce občine Moravske Toplice poziva na splošno čistilno akcijo v občini v **soboto, 17. aprila 1999, z začetkom ob 8. uri**. Koordinator akcije je javno komunalno podjetje Čista narava, vodi jo pa jo krajevna vodstva (vaški odbori in sveti krajevnih skupnosti). Poziv je namenjen vsem občanom, zlasti pa še šolam in šolarjem, članom športnih, turističnih in kulturnih društev, lovcem...

V pozivu je župan zapisal, da se vedno bolj zavedamo, kako »je za ohranitev življenja na Zemlji potrebno mnogo več, kot pa smo storili doslej. Čisto, zdravo in urejeno okolje, čiste vode in zrak so bogastvo, ki nam ga je poklonila narava, sami pa moramo skrbeti za njegovo urejenost in ohranitev.«

Čistilna akcija je uvod v širši turistični projekt »Moja dežela – lepa, urejena in čista«.

TRAKTORJI IN DELOVNI STROJI NA CESTI

Upravljanje s traktorji in kmetijskimi stroji zahteva veliko strokovno usposobljenost na obdelovalnih površinah, prav tako pa tudi na cesti, kjer zaradi manjše hitrosti pomenijo oviro ali nevarnost. V sodelovanju z občinskim Svetom za preventivo v cestnem prometu objavljamo koristne napotke mag. Dušana Pohovnikarja.

VRTCI OBČINE MORAVSKE TOPLICE

Levstikova 11
Moravske Toplice



OBVEŠČAMO STARŠE PREDŠOLSКИH OTROK

da bo vpis otrok – novincev za šolsko leto 1999/2000 za vse enote zavoda Vrtci občine Moravske Toplice, ki delujejo v naslednjih krajih:

- Bogojina,
- Filovci,
- Fokovci,
- Martjanci,
- Moravske Toplice,
- Prosenjakovci–Pártosfalva,

od ponedeljka, 19. aprila, do petka, 23. aprila 1999, na upravi vrtca v Moravskih Toplicah, Levstikova 11.

ZAKLJUČNI RAČUN PRORAČUNA 1998

OBRAZLOŽITEV K ODLOKU IN BILANCI ZAKLJUČNEGA RAČUNA PRORAČUNA OBČINE MORAVSKE TOPLICE ZA LETO 1998

1. SPLOŠNE UGOTOVITVE

Podobno kot v letu 1997 smo tudi v letu 1998 z dovolj točno oceno prihodkov in njihovo razporeditvijo po segmentih proračuna brez dodatnih rebalansov zadostili zakonodaji na tem področju, kar pomeni, da se dejanska realizacija po ZR (zaključnem računu) ni bistveno razlikovala od pričakovanih planiranih vrednosti.

Ze uvodoma pa je potrebno zapisati, da je realizacija proračuna leta 1998 verjetno najvišji možni znesek porabe, ki ga je realno bilo možno doseči v okviru te občine!

Ker je konec štiriletnega obdobja delovanja te občine, ki ne sovпада le z mandatom vseh funkcionarjev, temveč je tudi prelomnica v financiranju občin, je nujno, da dokončamo analizo primerjalnih podatkov, ki so pomembni za sklepno oceno delovanja občine v prvem mandatu.

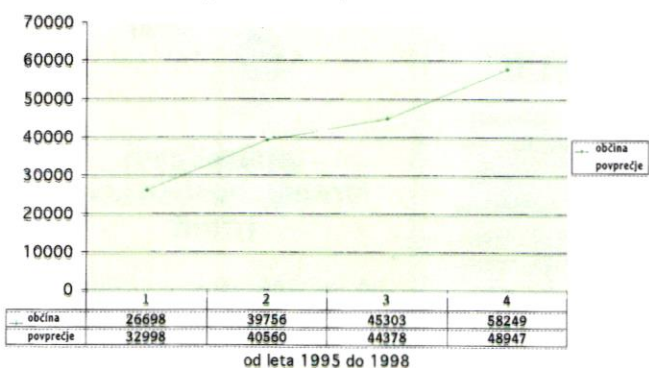
Delež javne porabe na prebivalca

Tabela 1

	Občina	Povprečje država	Indeks
- po ZR 1995	29.698,00 SIT	32.998,00 SIT	90
- po ZR 1996	39.756,00 SIT	40.560,00 SIT	98
- po ZR 1997	45.303,00 SIT	44.378,00 SIT	102
- po ZR 1998	58.249,00 SIT	48.947,00 SIT	119

Če podatke prikažemo v tabeli, je dodatna obrazložitev v bistvu nepotrebna, zato je seveda velika škoda, da se je dosednji sistem financiranja spremenil. S tem so veliki napor in prizadevanja, ki smo jih vlagali v preteklih letih v povečanje deleža porabe na prebivalca, ki je konec preteklega leta dosegla nivo, ki je bil med najvišjimi v državi, dejansko uničeni in bo potrebno strategijo financiranja prilagoditi novim pogojem, ki pa dajejo bistveno manj »manevrskega« prostora.

Graf 1: Delež porabe na prebivalca



Primerjava z realizacijo proračuna leta 1997 in struktura virov ter porabe

Tovrstna primerjava v sistemu javnih financ sicer ni najbolj ustrezna, saj je zaradi prenosa nerealiziranih prihodkov preteklih let med prihodke tekočega leta lahko bistveno zamegljena dejanska višina letne porabe v občini, prav tako se v proračun vključujejo sredstva krajevnih skupnosti, kar dodatno zapleta možnost primerjav. Kljub temu pa tudi tako »očisti« prihodki pomenijo povečanje v primerjavi s celotno realizacijo preteklega leta – indeks je

namreč kar 151. Prevedeno v številčne vrednosti to pomeni, da je višina realizacije prihodkov proračuna v letu 1998 bila višja od realizacije prihodkov v letu 1997 za 238.105.000 SIT.


Na odhodkovni strani proračuna, ki predstavlja celotno delitev proračunske pogače, je v letu 1998 bil izrazit poudarek na povečanju postavk, ki so namenjena investicijam v komunalno in družbeno infrastrukturo. Pomembno pa je to, da se tudi ob tako povečani investicijski porabi ni okrnilo delovanje na ostalih področjih, kot so šport, kultura, sociala, šolstvo, vzgoja otrok pa tudi požarna varnost, čeprav je za to področje denarja vedno premalo.

Dokončani so bili nekateri pomembni projekti, kot so: kanalizacija in čistilna naprava v Ivancih, vrtec s kulturno dvorano v Filovcih, obnova kulturnega doma v Prosenjakovcih, posodobitev in razširitev zdravstvenega doma v Martjancih, učna pot Selo, čiščenje divjih odlagališč odpadkov, krajevne ceste v Vučji Gomili, Selu, Prosenjakovcih, Ratkovcih, Krncih, Ivanovcih, Lukačevcih, preplastitev ceste v Moravskih Toplicah in veliko manjših in večjih vzdrževalnih del na različnih komunalnih objektih v občini. V gradnji je kanalizacija in čistilna naprava v Tešanovcih in izvedena so vsa potrebna tehnična dela za začetek gradnje največje komunalne investicije v občini - čistilne naprave Lukačevci za potrebe M. Toplic in tukajšnjega zdravilišča, Noršinec, Mlajtinec in Lukačevcevec. Prav tako je pripravljen projekt za čistilno napravo v Bogojini, pred zaključkom pa so dela na posodobitvi pločnikov in ceste Na bregu v Moravskih Toplicah. Vrednost investicijskih del iz tega naslova je 374.328.000 SIT ali 54% vsega proračuna preteklega leta, s čimer se naša občina uvršča v sam vrh seznama slovenskih občin (ti podatki bodo uradno objavljeni s strani ministrstva za finance po analizi vseh ZR proračunov).

Veliko sredstev smo v preteklem letu namenjali tudi področju kmetijstva z namenom, da končamo štiriletni mandat v smislu začetih subvencij in podpor našim kmetom. Na področju turizma lahko kot pomembno pridobitev zapišemo ureditev centra v naselju Moravske Toplice, kjer se giblje največ turistov, boljše delovanje TIC, krajevne označbe, turistično označevanje pomembnih vsebin v našem okolju, posodobitev avtobusnih postaj, priprava na začetek gradnje kolesarskih stez, začetek oblikovanja vinske ceste, posodobitev ceste do mejnega prehoda v Prosenjakovcih, veliko turističnih in kulturnih ter športnih prireditev.

Zelo pomemben pa je seveda tudi pregled javne porabe v občini po strukturi oziroma namembnosti, saj leta dejansko dovolj pregledno prikazuje prizadevanja in vlaganja občine na posameznih področjih. Proračunski kolač za leto 1998 je bil razdeljen v naslednji strukturi:

Graf 2: Struktura proračunske porabe 1998



ZAKLJUČNI RAČUN PRORAČUNA 1998

Proračunski sistem vodenja poslovnih knjig zahteva, da se poslovno leto konča z zadnjim prilivom in odlivom na dan 31.12. tekočega leta. To pa pomeni, da si vsi prihodki, ki se nanašajo na poslovanje preteklega leta, in vsi odhodki, ki se nanašajo na obveznosti iz preteklega leta, obvezni sestavni del proračunov naslednjega leta.

V zvezi s tem je potrebno zapisati ob obravnavi zaključnega računa leta 1998, da je ustvarjena razlika med prihodki in odhodki namenjena v prvi vrsti pokrivanju obveznosti, ki predstavljajo namensko porabo oziroma se na tak način končuje določen zaključni proračunski namen. Zato tudi v proračunu 1998 ne moremo govoriti o stvarnih presežkih, temveč je bolj vsebinsko točna terminologija »razlika za pokrivanje obveznosti preteklega leta«. Te razlike je po predlaganem zaključnem računu proračuna 1998 za 33.669.000 SIT.

Uresničitev zastavljenih ciljev proračuna 1998

Proračun leta 1998 je bil sprejet relativno pozno (v začetku jeseni 1998), ko se je že dalo oceniti, kakšni bodo realni viri tega leta, saj je bil že končan pretežni del državnih javnih razpisov, prav tako pa so bili tudi znani najpomembnejši proračunski nameni na področju investicij in programov pospeševanja ter subvencioniranja.

Tudi zato in predvsem zaradi dobrega poznavanja področja javnih financ nam po sprejemu proračuna ni bilo potrebno sprejemati popravka - rebalansa proračuna. S tem, da je dosežena na strani prihodkov 98% realizacija plana, pa je bil dosežen tudi osnovni cilj - to je ustvarjanje prihodkov proračuna v predlagani višini.

Enako pomemben se zdi tudi ustvarjeni cilj na strani odhodkov. Na tej strani bilance poslovanja preteklega leta je realizacija nižja od plana, saj dosega le 93%, vendar pa pomeni to pozitivni saldo, ki je v interesu vsakega gospodarskega okolja in slehernega posameznika, ki dela ob koncu leta svoj obračun. Tembolj pomembno je to zato, ker je bilo ob takšnem rezultatu izvedeno v bistvu skoraj 100% vse tisto, kar smo s proračunom leta 1998 tudi predvideli.

Pomembna je tudi ugotovitev, da so bile zaključene vse investicije iz preteklih let, tako da imamo le nadaljevanje tekočih investicij, začelih v letu 1998. Ker je ravno to največji problem sistema financiranja investicij v okviru javne porabe na vseh nivojih, je morda to najpomembnejši dosežek poslovnega proračunskega leta 1998.

Proračun leta 1998 je bil - tako kot vsi prejšnji - dovolj transparenten in na vpogled našim občanom, o vseh pomembnih odločitvah znotraj proračunskega financiranja pa je bil dosežen velik splošni konsenz med člani občinskega sveta, ne glede na strankarsko in lokalno (krajevno) pripadnost.

2. POVZETEK REALIZACIJE PRIHODKOV

Prihodki zagotovljene porabe so bili realizirani 97%, pri čemer je predvsem zaostala za planom realizacija finančne izravnave, kar je posledica previsokih ocen dohodnine in ostalih prihodkov, ki pripadajo občini. Ta razlika bo v skladu s proračunskim sistemom financiranja prihodek tekočega leta proračuna 1999. Pri tem je bistveno, da sredstva niso izgubljena.

Globalno je bila realizacija prihodkov za ostalo porabo na meji 100%, kar je ob široki paleti različnih virov in osnov za njihovo ustvarjanje zelo pomemben dosežek preteklega leta. Če podrobno proučimo izpade na strani namenskih virov, ugotovimo, da gre za vplačila iz naslova spremembe namembnosti, kar je dejansko zelo težko oceniti, saj je ta vir odvisen od obsega gradenj v danem trenutku. Ostala vplačila na tem segmentu, ki ne dosežajo plana, ne predstavljajo vrednostno velikih izpadov in so posledica odločitev drugih pravnih oseb.

Pomembno pa je, da je bila realizacija najpomembnejših virov tega dela proračunske bilance nad pričakovano realiza-

cijo, kar zlasti velja za turistično takso, ki so jo zavezanci začeli plačevati bolj redno.


Čeprav je vsak del prihodkov proračuna enako pomemben, pa so prihodki iz državnega proračuna in drugih virov na podlagi javnih razpisov vsekakor odločilni dejavnik razvojnih možnosti občine na investicijskem področju. S 85% realizacijo teh prihodkov sicer ne bi smeli biti najbolj zadovoljni ob koncu leta, vendar pa je izpad predvsem zaradi začasnega moratorija pri koriščenju eko-kredita za kanalizacijo v višini 40 mio SIT, kar pomeni, da je ob upoštevanju teh dejstev celotna realizacija 16% nad pričakovanji, kar pa je pomemben dosežek, predvsem če upoštevamo, da je na teh razpisih malo sredstev in veliko prošenj.

Seveda pa je občina zelo odvisna od prihodkov, ki jih ustvarja sama iz naslova sprejetih obveznosti po lastnih predpisih. Ta delež neposredno povečuje razvojne, predvsem pa investicijske možnosti občine in je predvsem odraz gospodarske moči občine. Za leto 1998 je ta realizacija izjemno dobra - vprašanje pa je, kako jo bo možno zadržati na vsaj približno tem nivoju.

Posebno skupino predstavljajo prihodki preteklega leta, ki so bili v bistvu realizirani v pričakovani višini.

Zaradi pomembnosti prehoda na nov sistem financiranja občine v letu 1999 v naslednjem grafu predstavljamo višino realiziranih tistih vrst prihodkov, ki bodo pomembni za pripravo proračuna 1999.

Graf 3: **Struktura prihodkov proračuna 1998 za pripravo proračuna 1999**



Slika grafa bi bila v tem trenutku dokaj neugodna za pokrivanje 50% deleža primerne porabe v občini, kljub temu da bo delež dohodnine v letu večji (od 30 na 35%). Temu bo potrebno prilagoditi višino lastnih prihodkov že ob sprejemu novega proračuna.

Gledano globalno na strukturo prihodkov, pa lahko ocenjujemo leto 1998 kot leto, ki se bo težko ponovilo v vseh pogledih, predvsem pa po višini skupnih prihodkov, ki dosežajo brez sredstev krajevnih skupnosti iz naslova samopripevka in drugih virov 728.822.675,00 SIT in skupaj s temi kar 810.961.068,11 SIT.

3. POVZETEK REALIZACIJE ODHODKOV PRORAČUNA

a) Za obdobje štirih let 1995 do 1998

Ob predstavitvi odhodkov proračuna se upravičeno lahko sprašujemo, kaj je pravzaprav tisto, česar OBČINA MORAVSKE TOPLICE vsaj posredno ne financira in se dogaja na našem področju - odgovor si lahko poišče bralec teh strani sam, vendar je približno naslednji: brez prisotnosti občine se na vseh področjih javnega življenja ne dogaja praktično nič. Temu ustrezno je tudi težko dati oceno, na katerem področju se je v preteklem letu naša občina bolj ali manj angažirala, ne samo s sredstvi, ampak tudi sicer pri pripravi in razreševanju najrazličnejših vsebin, zahtev, potreb, prireditvev, investicij...

Občina je sicer res namenjena predvsem občanom, vendar pa je tudi in predvsem pomemben gospodarski subjekt; tako

ZAKLJUČNI RAČUN PRORAČUNA 1998

kot drugi gospodarski subjekti, ki jim mora biti dobiček osnovno vodilo, ima svoj sistem delovanja, ki je težko obvladljiv in ima stalno premalo sredstev za to, da bi lahko pokrival sleherni potrebo in željo občanov. Pa vendar se trudimo skupaj z vsemi ljudmi v občini, ki so neposredno v različnih organih odločanja, od občinskega sveta, občinskih odborov in komisij, svetov krajevnih skupnosti, vaških odborov, društev, organizacij in drugih, ki želijo lepše in kvalitetnejše življenje.

Sistem prikazovanja odhodkov proračuna je sicer tak, da je možno porabo sredstev občine ločiti na:

TEMELJNE NALOGE

- Splošno potrebo - kot je delovanje uprave, stanovanjska problematika, požarna varnost ter zaščita in reševanje, delovanje krajevnih skupnosti, informativna dejavnost in ekologija ter nujno vzdrževanje komunalnega sistema v okviru javnih gospodarskih služb
- Skupno porabo - kot je delovanje šol, vrtcev, sociala, kultura, šport in zdravstvo z lekarništvom

RAZVOJNE NALOGE oziroma MOŽNOSTI

- Investicije v gospodarsko infrastrukturo z investicijskim vzdrževanjem
- Investicije na področju družbenih dejavnosti
- Investicije na področju turizma

STRATEŠKE RAZVOJNE USMERITVE

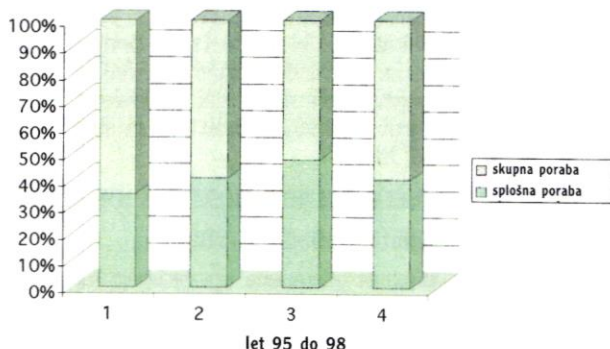
- Priprava razvojnih programov in planov
 - Pospeševanje turizma in promocija lastnih danosti
 - Pospeševanje obrti in podjetništva ter kmetijstva
- Ker so te vsebine bistvene za uspešno delovanje lokalnih skupnosti - torej tudi naše občine - naslednja tabela ponazarja, kakšen je njihov delež v proračunu leta 1998 in preteklih let:

Tabela 2

Višina realizacije proračunov 1995, 96, 97, 98 za temeljne naloge

Leto	Splošna poraba	Skupna poraba
1995	50.257	94.789
1996	81.289	118.215
1997	118.815	129.419
1998	109.798	161.882
Skupaj	360.159	504.305

Graf 4: *Struktura temeljne porabe*



Delež splošne in delež skupne porabe v obdobju 1995 do 1998 je na grafu 5 prikazan zelo pregledno, tako da je možno ocenjevati porabo z vidika trošenja sredstev v strukturnih deležih, kar je pomembno za načrtovanje prihodnjih razmerij.

Tabela 3

Višina realizacije proračunov 1995, 96, 97, 98 za razvojna vlaganja

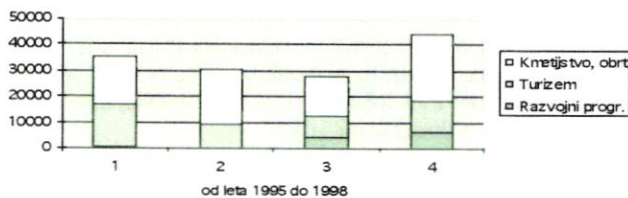
Leto	Investicije v gospodarsko infrastrukturo	Investicije v družbene dejavnosti	Vlaganja v turizem	Druga družbena infrastruktura	Nakup zem. in sanacija škod
1995	129.394	26.700	13.398	28.219	38.665
1996	142.424	18.733	8.088	11.704	14.074
1997	185.471	31.833	3.887		20.896
1998	286.311	58.015	3.410		31.383
Skupaj	743.600	135.281	28.883	39.924	105.018

Tabela 4

Višina realizacije proračunov 1995, 96, 97, 98 za strateške razvojne podpore in usmeritve

Leto	Razvojni programi in plani	Pospeševanje turizma	Pospeševanje obrti, podjetništva in kmetijstva
1995	346	16.543	18.570
1996		9.336	21.011
1997	4.280	8.361	14.854
1998	6.134	12.093	26.125
Skupaj	10.760	46.334	80.561

Graf 5: *Struktura vlaganj po namelih*



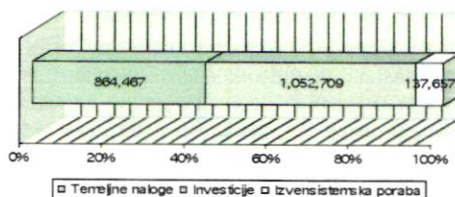
Iz grafa se da razbrati, da je občina v preteklih štirih letih vlagala veliko sredstev predvsem v kmetijstvo, manj v turizmu - to sta prednostni panogi, medtem ko je v razvoju bilo angažiranih premalo sredstev.

Za končno primerjavo vseh podatkov pa sta bistvena naslednja tabela in graf, ki prikazujeta zbirno delitev sredstev po vseh osnovnih segmentih oziroma namelih.

Tabela 5

	v 000 SIT
Temeljne naloge	864.467
Razvojna, investicijska vlaganja	1.052.709
Pospeševanje kmetijstva, obrti, turizma, plani, programi	137.657
Skupaj	2.054.833

Graf 6: *Struktura vse proračunske porabe v letih 1995 do 1998*



V grafu se pojavlja izraz »izvansistemska poraba«, kar ne pomeni, da je bilo trošenje sredstev proračuna v nasprotju s predpisi ali proračunsko zakonodajo, temveč gre za porabo, za katero v okviru proračuna države in občine ni ustreznih osnov, tako da je občina za ta sredstva v bistvu osiromašila temeljne naloge in zmanjšala svoj investicijski potencial.

Nekoliko manj ta trditev drži za področje turizma, saj ima občina z to ustrezen vir - to je turistična taksa, veliko bolj pa je problematično občinsko trošenje sredstev za subvencije in druge vzpodbude v gospodarstvu, predvsem v kmetijstvu.

ZAKLJUČNI RAČUN PRORAČUNA 1998

b) Odhodki proračuna 1998

O vsebini posameznih postavk v odhodkih proračunske bilance 1998 je možno zapisati veliko, vendar pa je že prej omenjena transparentnost trošenja sredstev bila v celotnem preteklem obdobju pomembno vodilo pri izvrševanju proračuna, zato je za organ, ki sprejema zaključni račun – občinski svet – na razpolago vsa dokumentacija v računovodskih službah občine – s postavkami in dokumenti ter porabo sredstev pa se bo podrobno seznanil tudi nadzorni odbor občine.

Prekoračitve pri posameznih namenih so predvsem odraz nepredvidljivih stroškov ob koncu leta ali morda slabe ocene potreb na tej postavi. Vendar pa se je spoštovalo osnovno načelo proračuna, da se znotraj segmentov ne troši več sredstev, kot je to določeno z letnim planom.

Pomemben pokazatelj vsebine nekaterih postavk je fizični obseg izvedenih del ali postopkov, subvencij in drugo, vendar pa je to stvar poznejših analiz, ki bodo pripravljene za celotno obdobje prejšnjih 4 let in v celoti objavljene tudi v našem informativnem listu Lipnica.

Osnovne ugotovitve pa se da strniti v naslednjem:

- plače zaposlenih v upravi, vrtcih, komunalni, TIC-u in drugih, ki so posredno odvisni od sredstev občine, so bile usklajene z izhodišči, ki veljajo za to področje;
- materialni stroški so naraščali v skladu s pričakovanji in v mejah predvidenega;
- problemi na področju sociale so vedno večje breme proračuna, zato bo na tem področju potrebno veliko več aktivnosti v prihodnje, da ne bi prizadeli ljudi, ki takšno pomoč rabijo;
- društva in druge organizacije so dobila sredstva v skladu s planom, ponekod je sicer bilo veliko pripomb na premajhen obseg, vendar je potrebno, da se programi izvajajo v skladu z možnostmi oziroma so potrebna sredstva donacij;
- področje kulture in športa je bilo v proračunu zelo dobro pokrito, vprašanje je, kdaj bo možno v ta namen spet angažirati toliko sredstev;
- veliko je bilo narejeno na področju investicijsko-vzdrževalnih del, predvsem so to različna dela na cestah, kanalizacijah, vodovodnih objektih občine ali KS;
- veliko sredstev je bilo namenjenih za pospeševanje kmetijstva, precej manj za obrt in podjetništvo;
- za požarno varnost velja, da je preorganizirana, zato ni bilo možno najti dovolj sredstev za vse potrebe društev, ki na tem področju delujejo - veliko smo vlagali v izobraževanje, kar je pozitivno;
- delovanje svetov KS je bilo v glavnem dobro, enako velja tudi za vaške odbore, če pri tem izzamemo Moravske Toplice, kjer so se na novo organizirali po jesenskih volitvah;
- stanovanjsko področje je v 1998 mirovalo, sredstva, ki so namenska, bomo po programu uporabili v naslednjem letu;
- področje ekologije zahteva za sanacijo divjih odlagališč še veliko več sredstev, kot jih je bilo namenjenih v proračunu preteklega leta, zato bo potrebno organizirati akcijo skupaj s KS, VO, društvi in občinskim komunalnim podjetjem, da se bodo zadeve hitreje urejale;
- na področju turizma se je veliko dogajalo, od označevanja krajev, značilnosti, izdaja brošur, delovanja TIC na področju promocije, sofinanciranja programov prireditvev

O investicijski porabi pa bo - kot sem že prej napovedal - več zapisano ob celotnem pregledu investicij; ta bo poleg vrednostnih obdelal tudi količinske podatke.

4. UGOTOVITEV SALDA, TERJATEV IN OBVEZNOSTI NA DAN 31.12.1998

a) Presežek proračuna po ZR 1998

Po bilanci prihodkov in odhodkov proračuna za l. 1998 je

ugotovljen presežek v višini 33.669.274,04 SIT. Ta presežek pa ne predstavlja razlike v smislu njene proste porabe v l. 1999, temveč ga je potrebno nameniti za pokrivanje stroškov in neobračunanih odhodkov, ki se nanašajo na l. 1998, se pa v skladu s proračunsko logiko ne upoštevajo med odhodke tekočega leta.

V okvir odhodkov, ki jih bo potrebno pokriti v letu 1999 iz presežka leta 1998, spadajo naslednje postavke:

- Agromelioracije Bukovnica	11.373.016,90 SIT
- Stanovanjska namenska poraba	9.870.730,10 SIT
- Požarni sklad	350.461,00 SIT
- Požarna varnost	923.932,70 SIT
- Zaščita in reševanje	2.035.000,00 SIT
- Sredstva za narodnost	412.500,00 SIT
- Sredstva za CATV	328.400,00 SIT
- Sredstva za kmetijstvo	2.201.000,00 SIT
- Učna pot Selo	3.000.000,00 SIT
- Investicije v športu	580.000,00 SIT
- Adaptacija zvonika Fokovci	400.000,00 SIT
- Skupaj obveznosti iz leta 1998	31.475.040,70 SIT
Nerazporejeni presežek iz leta 1998	2.194.234,20 SIT

b) Prenesene obveznosti po pogodbah iz leta 1998

Po pogodbah, ki predstavljajo prenos obveznosti zaradi nedokončanih del in bodo morale biti pokrite iz sredstev proračuna leta 1999, je stanje naslednje:

- Kanalizacija in čistilna naprava Tešanovci	115.782.000,00 SIT
- Krajevne ceste Vučja Gomila	2.300.000,00 SIT
- Ulica Na bregu v Moravskih Toplicah	5.100.000,00 SIT
- Cesta Krnci	4.723.000,00 SIT
- Pločniki Martjanci	8.987.325,00 SIT
- Priklop kanalizacije Martjanci na ČN M. Sobota	10.200.000,00 SIT
- Vrtec Bogojina	2.146.000,00 SIT
- Vrtec Filovci	3.124.980,00 SIT
Skupaj obveznosti za pokrivanje v letu 1999	152.363.305,00 SIT

c) Realne terjatve, prenesene iz leta 1998

Tako kot govorimo na eni strani o obveznostih, ki se nanašajo na preteklo leto in bodo morale biti pokrite v l. 1999, imamo na drugi strani opravka s terjatvami, ki dejansko sodijo v okvir prihodkov l. 1998, vendar bodo zaradi proračunskega sistema prikazovanja podatkov realizirane v proračunu naslednjega leta.

Struktura in višina teh terjatev:

- Finančna izravnava do dovoljene porabe 1998	9.451.000,00 SIT
- Sredstva EKO sklada (odobren, neporabljen kredit - kanal. Tešanovci)	40.000.000,00 SIT
- Sredstva po razpisu za vinske in turistične ceste	1.000.000,00 SIT
- Sredstva po razpisu za označevanje vinskih cest	1.700.000,00 SIT
- Sredstva krajanov za sof. kom. objektov Tešanovci	15.000.000,00 SIT
- Ratkovci	780.000,00 SIT
- Ivanci	1.000.000,00 SIT
Skupaj realne terjatve za pokrivanje pogodbenih obveznosti 1998	68.931.000,00 SIT

d) Predvideni ali zagotovljeni viri za pokrivanje ostale razlike investicijskih obveznosti iz leta 1998

- Sredstva po javnih razpisih za čistilno napravo Tešanovci	25.000.000,00 SIT
- Poračun plačanih obveznosti za vrtece	14.000.000,00 SIT
- Sredstva KS Martjanci (prevzem obveznosti)	14.000.000,00 SIT
- Poračun plačanih obveznosti Zdravstvo	3.500.000,00 SIT
Skupaj prilivi, ki so predvidljivi in zagotovljeni	56.500.000,00 SIT

Iz navedenih podatkov se da zaključiti, da ob upoštevanju predvidenih realnih prilivov zmanjka za pokritje vseh obveznosti po že sklenjenih pogodbah 24.738.000,00 SIT. To so objekti, ki so šele v prvi fazi gradnje in je za njihovo pokritje nujno angažirati tudi del sredstev tekočega leta.

ZAKLJUČNI RAČUN PRORAČUNA 1998

Na podlagi 13. člena Zakona o financiranju občin (Ur. list RS, št. 80/94 in 56/98) in 16. člena Statuta občine Moravske Toplice (Ur. list RS, št. 11/99) je občinski svet občine Moravske Toplice na seji dne 17.03.1999 sprejel

O D L O K

O ZAKLJUČNEM RAČUNU PRORAČUNA OBČINE MORAVSKE TOPLICE ZA LETO 1998

1. člen

S tem odlokom se sprejme zaključni račun proračuna občine Moravske Toplice, ki zajema vse prihodke in odhodke občine Moravske Toplice za leto 1998.

Sestavni del zaključnega računa proračuna občine Moravske Toplice so tudi izvorni prihodki in odhodki krajevnih skupnosti za leto 1998.

2. člen

Po bilanci zaključnega računa proračuna so znašali v letu 1998 prihodki 728,822.675,00 SIT, ter odhodki 695,153.400,96 SIT.

Prihodki krajevnih skupnosti so znašali 82,138.393,11 SIT in so bili razporejeni za potrebe krajevnih skupnosti v višini 80,723.625,19 SIT.

3. člen

Nerazporejeni prihodki proračuna v višini 33,669.274,04 SIT se uporabijo za pokrivanje odhodkov proračuna občine Moravske Toplice za leto 1999 kot namenska sredstva.

Nerazporejeni prihodki krajevnih skupnosti v višini 1,414,767,92 SIT se uporabijo za pokrivanje namenskih odhodkov krajevnih skupnosti v letu 1999.

4. člen

Saldo sredstev rezervnega sklada na dan 31. december 1998 v višini 5,517.096,00 SIT se prenese v leto 1999.

5. člen

Ta odlok začne veljati osmi dan po objavi v Uradnem listu Republike Slovenije.

Številka: OS 27/99

Datum: 17.03.1999

Župan:

Franc CIPOT, dipl. org., ekon., l.r.

REALIZACIJA PRIHODKOV PRORAČUNA OBČINE MORAVSKE TOPLICE ZA LETO 1998

	PLAN 1998	REALIZACIJA 1998	INDEKS 2 : 1
	1	2	3
A. PRIHODKI ZA ZAGOTOVLJENO PORABO	370,307.000,00	358,968.858,19	97
01. PRIHODKI, KI SE RAZPOREJAJO MEDREPUBLIKO IN OBČINO	111,572.000,00	108,167.041,16	97
01.01. Dohodnina	111,572.000,00	108,167.041,16	97
02. PRIHODKI, KI PRIPADAJO OBČINI	10.777.000,00	11,167.817,03	104
02.01. Davek na dediščine in darila	1,200.000,00	1,044.127,54	87
02.02. Davek na dobitke od iger na srečo	600.000,00	442.836,06	74
02.03. Davek na promet nepremičnin	8,877.000,00	9,570.340,93	108
02.04. Upravne takse	100.000,00	110.512,50	111
03. FINANČNA IZRAVNAVA	247,958.000,00	239,634.000,00	97
B. PRIHODKI ZA OSTALO PORABO	320,206.000,00	317,012.373,75	99
04. NAMENSKI PRIHODKI	52,800.000,00	58,032.791,34	110
04.01. Krajevna turistična taksa	23,000.000,00	26,751.482,37	116
04.02. Odškodnina za spremembo namembnosti	10,000.000,00	7,979.565,41	80
04.03. Odškodnina za degradacijo	100.000,00	111.145,32	111
04.04. Pristojbine za vzdrževanje gozdnih cest	500.000,00	423.297,24	85
04.05. Sredstva požarnega sklada	2,000.000,00	1,805.381,00	90
04.06. Sredstva za dvojezične potrebe vrtcev	2,000.000,00	2,482.522,00	124
04.07. Prihodki CATV	1,000.000,00	1,034.269,20	103
04.09. Lastni prihodki uprave	4,500.000,00	5,060.794,70	112
04.10. Stanovanjski sklad (anuitete in odplačila kreditov)	9,000.000,00	11,684.334,10	130
04.11. Sredstva LPC	700.000,00	700.000,00	100

ZAKLJUČNI RAČUN PRORAČUNA 1998

05.	PRIHODKI IZ NASLOVA SREDSTEV JAVNIH RAZPISOV IN KREDITOV ZA KANALIZACIJE	149,406.000,00	127,215.502,00	85
05.01.	Sredstva za kanalizacijo in čistilno napravo Ivanci	22,000.000,00	22,000.000,00	100
	- kredit EKO za čistilne naprave in kanalizacije	18,000.000,00	18,000.000,00	100
	- demografska sredstva za čistilne naprave	4,000.000,00	4,000.000,00	100
05.02.	Sredstva za kanalizacijo Tešanovci	52,000.000,00	15,000.000,00	29
	- demografska sredstva	12,000.000,00	15,000.000,00	100
	- EKO sklad	40,000.000,00	/	
05.03.	Sredstva za ureditev vrtcev	14,000.000,00	15,000.000,00	107
05.04.	Sredstva za Zdravstveni dom Martjanci	2,500.000,00	2,500.000,00	100
05.05.	Sredstva za naravne nesreče	31,306.000,00	31,306.136,00	100
05.06.	Sredstva za ureditev kulturnih objektov	6,600.000,00	6,600.000,00	100
05.07.	Sredstva za agromelioracije	15,000.000,00	15,339.933,00	102
05.08.	Sredstva za šport	3,000.000,00	3,000.000,00	100
05.09.	Sredstva za učno pot Selo	3,000.000,00	3,000.000,00	100
05.10.	Sredstva za ureditev učne poti Selo	/	3,778.046,00	/
05.11.	Sredstva za kmetijstvo	/	9,259.507,00	/
05.12.	Sredstva za gozdne ceste	/	431.880,00	/
06.	PRIHODKI ZA DRUGE NALOGE	118,000.000,00	131,764.080,41	112
06.01.	Davek od premoženja	3,000.000,00	2,827.790,19	94
06.02.	Komunaln prispevek	90,000.000,00	85,872.743,07	95
06.03.	Ekološka taksa	11,000.000,00	20,000.000,00	182
06.05.	Prihodki od obresti	500.000,00	595.979,48	119
06.06.	Sredstva krajevnih skupnosti	12,000.000,00	20,505.338,00	171
06.07.	Drugi prihodki proračuna	1,500.000,00	1,962.229,67	131
	C. PRIHODKI IZ LETA 1997	53,614.600,00	52,841.443,06	99
07.	PRESEŽEK PRIHODKOV IZ LETA 1997	48.800,00	48.886,87	100
08.	NEREALIZIRANI PRIHODKI 1997	45,243.800,00	44,470.556,19	98
08.02.	Krajevna turistična taksa	7,358.000,00	7,338.705,99	100
08.04.	Ekološka taksa	12,400.000,00	12,145.277,70	98
08.06.	Sredstva po javnih razpisih	24,424.000,00	24,924.772,50	102
	- Sredstva za kmetijstvo	5,188.000,00	5,188.431,00	100
	- Kanalizacija Martjanci	7,700.000,00	7,700.000,00	100
	- Sredstva za turistične karte	1,000.000,00	1,000.000,00	100
	- Sredstva EKO sklada	10,536.000,00	11,036.341,50	105
08.07.	Sredstva za gozdne ceste	61.800,00	61.800,00	100
09.	FINANČNA IZRAVNAVA 1997	8,322.000,00	8,322.000,00	100
SKUPAJ PRIHODKI PRORAČUNA (A+B+C)		744,127.600,00	728,822.675,00	98
	D. PRIHODKI KRAJEVNIH SKUPNOSTI			
10.	PRIHODKI KRAJEVNIH SKUPNOSTI			
10.01.	KS ANDREJCI	4,380.000,00	3,812.052,34	87
10.02.	KS BOGOJINA	13,380.000,00	11,432.468,27	85
10.03.	KS FILOVCI	5,983.000,00	5,164.342,22	86
10.04.	KS IVANOVCI	1,308.000,00	707.570,26	54
10.05.	KS KRNCI	452.000,00	347.249,60	77
10.06.	KS MARTJANCI	13,528.000,00	13,339.495,33	99
10.07.	KS MORAVSKE TOPLICE	919.000,00	526.811,69	57
10.08.	KS MOTVARJEVCI	2,544.000,00	2,171.291,43	85
10.09.	KS NORŠINCI	8,069.000,00	7,401.235,79	92
10.10.	KS PROSENJAKOVCI	14,146.000,00	10,592.020,16	75
10.11.	KS RATKOVC	4,184.000,00	2,335.287,89	56
10.12.	KS SEBEBORCI	7,591.000,00	6,154.315,13	81
10.13.	KS SELO - FOKOVCI	6,073.000,00	7,343.832,58	121
10.14.	KS TEŠANOVCI	8,847.000,00	10,810.420,42	122
SKUPAJ PRIHODKI KRAJEVNIH SKUPNOSTI		91,404.000,00	82.138.393,11	90
SKUPAJ PRIHODKI PRORAČUNA IN KRAJEVNIH SKUPNOSTI (A+B+C+D)		835,531.600,00	810,961.068,11	97

ZAKLJUČNI RAČUN PRORAČUNA 1998

REALIZACIJA ODHODKOV PRORAČUNA OBČINE MORAVSKE TOPLICE ZA LETO 1998

	PLAN 1998	REALIZACIJA 1998	INDEKS 2 : 1	
	1	2	3	
A ZAGOTOVLJENA PORABA				
A/I. SREDSTVA ZA ORGANE OBČINE IN ZAVODE				
01	Uprava in občinski organ	60,660.000,00	54,493.623,28	90
01.01.	Bruto plače in SP župana in neprofesionalnih funkcionarjev občinskega svet	9,574.800,00	7,967.611,14	83
01.02.	Delovanje občinskih organov	11,400.000,00	7,567.282,65	66
01.03.	Delovanje uprave	39,685.200,00	38,958.729,49	98
02.	Investicijsko vzdrževanje in amortizacija občinske zgradbe	4,044.000,00	4,095.471,80	101
03.	Sredstva za dvojezično poslovanje	3,118.000,00	2,705.459,00	87
03.01.	Sredstva za narodnost	1,559.000,00	1,360.816,00	87
03.02.	Sredstva za potrebe občine	1,559.000,00	1,344.643,00	87
04.	Sredstva za delo vzgojno varstvenega zavoda	63,500.000,00	63,467.417,40	100
04.01.	Sredstva za plače in skupno porabo VVZ	51,300.000,00	51,307.598,00	100
04.02.	Sredstva za materialne stroške VVZ	4,000.000,00	3,987.929,00	100
04.03.	Sredstva za razliko v EC za vrtec v drugih občinah	7,500.000,00	7,468.510,40	100
04.04.	Sredstva za jelkovanje otrok	700.000,00	703.380,00	100
05.	Investicijsko vzdrževanje in amortizacija vrtcev	3,370.000,00	2,365.345,70	70
06.	Sredstva za dejavnost šol	8,951.000,00	9,042.075,00	101
06.01.	Sredstva za plače in skupno porabo šol	2,400.000,00	2,491.075,00	104
06.02.	Sredstva za materialne stroške osnovnih šol	6,551.000,00	6,551.000,00	100
	- Osnovna šola Bogojina	2,871.000,00	2,871.000,00	100
	- Osnovna šola Fokovci	1,808.000,00	1,808.000,00	100
	- Dvojezična osnovna šola Prosenjakovci	1,872.000,00	1,872.000,00	100
07.	Dejavnost področja vzgoje in izobraževanja	23,240.000,00	26,033.289,80	112
07.01.	Prevozi šolskih otrok	18,740.000,00	21,945.712,20	117
07.02.	Razširjena dejavnost OŠ	1,500.000,00	1,457.636,60	97
07.03.	Sofinanciranje študijskih programov	1,000.000,00	711.800,00	71
07.04.	Štipendiranje	2,000.000,00	1,918.141,00	96
08.	Investicijsko vzdrževanje in amortizacija šol	3.800.000,00	5,927.993,60	156
08.01.	OŠ Bogojina s podružnično šolo Tešanovci	1.650.000,00	1,426.625,80	86
08.02.	OŠ Fokovci	1.010.000,00	745.409,00	74
08.03.	DOŠ Prosenjakovci	1.140.000,00	3,755.958,80	329
09.	Sredstva za Center za socialno delo	1,786.100,00	1,786.100,00	100
09.01.	Sredstva za plače CSD	1,120.000,00	1,120.000,00	100
09.02.	Sredstva za materialne stroške CSD	367.500,00	367.500,00	100
09.03.	Sredstva za stroške v zvezi z zdravstvenim zavarovanjem	298.600,00	298.600,00	100
SKUPAJ SREDSTVA ZA ORGANE OBČINE IN ZAVODE	172,469.100,00	169,916.775,58	99	
A/II. SOCIALNI TRANSFERJI, DOTACIJE, SUBVENCIJE				
10.	Socialni transferji	29,000.000,00	30,196.596,46	104
10.01.	Oskrbni stroški v socialnih ustanovah	16,500.000,00	17,052.735,30	103
10.02.	Začasne in enkratne denarne pomoči	1,000.000,00	1,174.000,00	117
10.03.	Sofinanciranje tedna starejših občanov	1,000.000,00	939.200,00	94
10.04.	Pogrebni stroški socialno ogroženih oseb	500.000,00	470.942,66	94
10.05.	Mrliški ogledi	500.000,00	461.323,50	92
10.06.	Javna dela in izvajanje socialno varstvenih pomoči	3,000.000,00	3,169.609,00	106
10.07.	Zdravstveni prispevek za občane brez lastnih virov	6,500.000,00	6,928.786,00	107
11.	Dotacije društvom in organizacijam	2,022.000,00	1,923.121,00	95

ZAKLJUČNI RAČUN PRORAČUNA 1998

11.01.	Rdeči križ	291.000,00	291.000,00	100
11.02.	Društvo slušno prizadetih	216.000,00	216.000,00	100
11.03.	Društvo slepih in slabovidnih	87.000,00	87.000,00	100
11.04.	Društvo paraplegikov	140.000,00	140.000,00	100
11.05.	Zveza organizacij za tehnično kulturo	243.500,00	243.540,00	100
11.06.	Društvo upokojencev	162.000,00	162.000,00	100
11.07.	Društvo multiple skleroze	38.000,00	38.000,00	100
11.08.	Društvo invalidov	38.000,00	38.000,00	100
11.09.	Druga društva	806.500,00	707.581,00	88
12.	Kultura	4.120.000,00	4.179.504,90	101
12.01.	KUD Bogojina s Košičevim tednom	460.000,00	532.550,00	116
12.02.	KUD Motvarjevci	250.000,00	333.000,00	133
12.03.	KTD Ady Endre Prosenjakovci	220.000,00	220.000,00	100
12.04.	KUD Avgust Gašparič Vučja Gomila	160.000,00	160.000,00	100
12.05.	KTD Betlehem Selo	160.000,00	160.000,00	100
12.06.	Kulturno umetniška dejavnost OŠ Bogojina	70.000,00	70.000,00	100
12.07.	Kulturno umetniška dejavnost DOŠ Prosenjakovci	70.000,00	70.000,00	100
12.08.	Kulturno umetniška dejavnost OŠ Fokovci	70.000,00	70.000,00	100
12.09.	Likovna kolonija in galerija	640.000,00	639.416,50	100
12.10.	Nakup knjig in sofinanciranje bibliobusa	430.000,00	429.640,50	100
12.11.	Mala lončarska delavnica in ART delavnica	450.000,00	361.183,00	100
12.12.	Druga dejavnost na področju kulture	800.000,00	803.714,90	100
12.13.	Sofinanciranje izdaje knjig in kaset	250.000,00	240.000,00	96
12.14.	Pevski zbor Prekmurke Moravske Toplice	90.000,00	90.000,00	100
13.	Vzdrževanje kulturnih spomenikov	4.295.000,00	3.768.272,30	88
13.01.	Revitalizacija kulturno-zgodovinskih objektov Filovci	600.000,00	/	/
13.02.	Vzdrževalna dela na cerkvi Kančevci	300.000,00	275.522,30	92
13.03.	Kulturna dvorana Filovci	400.000,00	317.500,00	79
13.04.	Obnova zvonika Fokovci	1.195.000,00	1.195.000,00	100
13.05.	Sofinanciranje nakupa orgel	1.500.000,00	1.500.000,00	100
13.06.	Obnova cerkve Bogojina	300.000,00	300.000,00	100
13.07.	Obnova zvonika Pordašinci	/	180.250,00	/
14.	Šport	5.000.000,00	5.151.140,10	103
14.01.	Program Športne zveze	4.620.000,00	4.735.100,30	102
14.02.	Druga javna poraba za potrebe športa	380.000,00	416.039,80	109
15.	Investicijsko vzdrževanje športnih objektov	1.623.000,00	1.395.552,10	86
16.	Intervencije v gospodarstvu	25.970.000,00	23.514.228,56	91
16.01.	Sredstva za pospeševanje kmetijstva	22.600.000,00	20.398.987,66	90
	<i>Regresiranje plemenskih krav - prvesnic</i>	<i>4.600.000,00</i>	<i>4.211.720,00</i>	<i>92</i>
	<i>Regresiranje semen ,sadik zelenjadnic</i>	<i>5.050.000,00</i>	<i>3.258.625,00</i>	<i>65</i>
	<i>Analiza zemlje in krme</i>	<i>300.000,00</i>	<i>51.990,00</i>	<i>17</i>
	<i>Nakup apnenca in mulja</i>	<i>1.500.000,00</i>	<i>3.180.937,90</i>	<i>212</i>
	<i>Regresi za čebelje panje</i>	<i>450.000,00</i>	<i>390.000,00</i>	<i>87</i>
	<i>Regresi za plemenske mladice</i>	<i>220.000,00</i>	<i>364.000,00</i>	<i>146</i>
	<i>Drugo</i>	<i>1.350.000,00</i>	<i>1.962.468,96</i>	<i>145</i>
	<i>Sofinanciranje osemenitve krav</i>	<i>500.000,00</i>	/	/
	<i>Regresiranje plemenskih krav 1997</i>	<i>8.600.000,00</i>	<i>6.979.245,80</i>	<i>81</i>
16.02.	Sredstva za pospeševanje obrti in podjetništva	3.370.000,00	3.115.240,90	92
	- <i>Subvencije</i>	<i>1.690.000,00</i>	<i>1.375.240,90</i>	<i>81</i>
	- <i>Lokalni in regionalni podjetniški center</i>	<i>1.680.000,00</i>	<i>1.740.000,00</i>	<i>104</i>
SKUPAJ	SOCIALNI TRANSFERJI, DOTACIJE, SUBVENCIJE	72.030.000,00	70.128.415,42	97
A/III. DRUGE JAVNE POTREBE IN REZERVE				
17.	Požarna varnost	11.000.000,00	8.040.715,58	73
17.01.	Sredstva za požarno varnost	8.500.000,00	7.576.067,29	89
17.02.	Sredstva za potrebe zaščite in reševanja	2.500.000,00	464.648,29	19
18.	Financiranje političnih strank	2.316.000,00	2.200.674,00	95
19.	Financiranje delovanja krajevnih skupnosti	9.000.000,00	8.860.286,10	98