

2. OBRAZLOŽITEV SPLOŠNEGA DELA ZAKLJUČNEGA RAČUNA PRORAČUNA OBČINE MORAVSKE TOPLICE ZA LETO 2013

Poročilo o realizaciji prejemkov in izdatkov občinskega proračuna, proračunskem presežku oziroma primanjkljaju in zadolževanju proračuna

Računovodski izkazi:

- bilanca prihodkov in odhodkov
- račun finančnih terjatev in naložb ter
- račun financiranja

so obvezni sestavni del zaključnega računa in so prikazani v tabelarnem pregledu. Podatki so podani v petih preglednih stolpcih in sicer:

- realizacija proračuna za leto 2012
- sprejeti (veljavni) proračun za leto 2013
- realizacija proračuna za leto 2013
- indeks realizacija v primerjavi s preteklim letom ter
- indeks realizacija v primerjavi z veljavnim proračunom.

2.1. POJASNILA K BILANCI PRIHODKOV IN ODHODKOV

Bilanca prihodkov in odhodkov vsebuje podatke o planiranih in realiziranih prihodkih in odhodkih v preteklem proračunskem letu. Prihodki so razčlenjeni v skladu z enotnim kontnim načrtom za proračun in proračunske uporabnike. Med prihodki in odhodki so prikazani zneski, ki so nastali kot denarni tok od 1. januarja do 31. decembra proračunskega leta. V skladu z navodili ministrstva za finance so v okvir prihodkov in odhodkov vključeni tudi prihodki in odhodki ožjih delov občine - krajevnih skupnosti, kljub temu, da so le te samostojne pravne osebe.

Podlaga za izkazovanje poslovnih dogodkov je Zakon o računovodstvu, po katerem se prihodki in odhodki drugih uporabnikov enotnega kontnega načrta priznavajo v skladu z računovodskim načelom denarnega toka (plačane realizacije). To načelo pomeni, da se prihodek oziroma odhodek prizna, ko sta izpolnjena naslednja pogoja:

- poslovni dogodek, katerega posledica je izkazovanje prihodkov oziroma odhodkov, je nastal
- denar je izplačan oziroma prejet.

Šteje se, da je pogoj za priznavanje prihodkov in odhodkov glede prejema oziroma izplačila denarja izpolnjen, tudi če so bile terjatve oziroma obveznosti, ki se nanašajo na prihodke oziroma odhodke, poravnane drugače, ne da bi nastal denarni tok. Ta določba seveda pomeni, da se prihodek ali odhodek prizna tudi ob poravnavi terjatev oziroma obveznosti s pobotom.

Vsaka vrsta prihodkov in odhodkov se lahko pojasni posebej glede nastanka.

2.1.1. Realizacija prihodkov in drugih prejemkov

A) Javnofinančni prihodki

Javnofinančni prihodki po ekonomski klasifikaciji obsegajo pet osnovnih skupin prihodkov, po katerih se v občini načrtuje in spremlja realizacija prihodkov. Prihodki so v bilanci prihodkov in odhodkov razčlenjeni na:

- davčne prihodke (skupina 70),
 - nedavčne prihodke (skupina 71),
 - kapitalske prihodke (skupina 72),
 - prejete donacije (skupina 73) in
 - transferne prihodke (skupina 74).
- davčni prihodki, ki so predpisani z zakonodajo. Med navedenimi prihodki so najpomembnejši davki na dohodke in dobiček, med katere se razvršča tudi vse vrste dohodnin, davki na premoženje ter drugi domači davki na blago in storitve;
- nedavčni prihodki, med katere se razvrščajo prihodki ustvarjeni z udeležbo na dobičku in dohodki od premoženja, takse in pristojbine – v občinskem proračunu upravne takse, denarne kazni, prihodki od prodaje blaga in storitev ter drugi nedavčni prihodki;
- kapitalski prihodki, med katere se razvrščajo prihodki od prodaje osnovnih sredstev, ter prihodki od prodaje zemljišč in neopredmetenih osnovnih sredstev;
- prejete donacije, za katere je značilno, da se njihov namen razvršča na donacije za tekočo in investicijsko porabo ter da so donacije namenske za določeno vrsto porabe;
- transferni prihodki med katere se vključujejo prihodki finančne izravnave in drugi transferni prihodki iz državnega proračuna.

Prihodki po bilanci oziroma izkazu prihodkov in odhodkov so bili realizirani v višini 6.716.808 EUR in so v primerjavi z letom 2012 nižji za 8%.

Tabela1: Sestava prihodkov po vrstah v letih 2011-2013

	Naziv	ZR	ZR	ZR	INDEKS
		2011	2012	2013	2013/2012
7	PRIHODKI IN DRUGI PREJEMKI	7.257.525	7.293.287	6.716.809	92,1
70	Davčni prihodki	5.111.515	5.215.322	5.007.524	96,02
71	Nedavčni prihodki	556.956	603.156	628.719	104,24
72	Kapitalski prihodki	33.444	44.050	61.078	138,66
73	Prejete donacije	0	0	0	
74	Transferni prihodki	1.555.610	1.430.759	1.019.488	71,26

Graf 1: Primerjava med realizacijo prihodkov proračuna 2011, 2012 in 2013

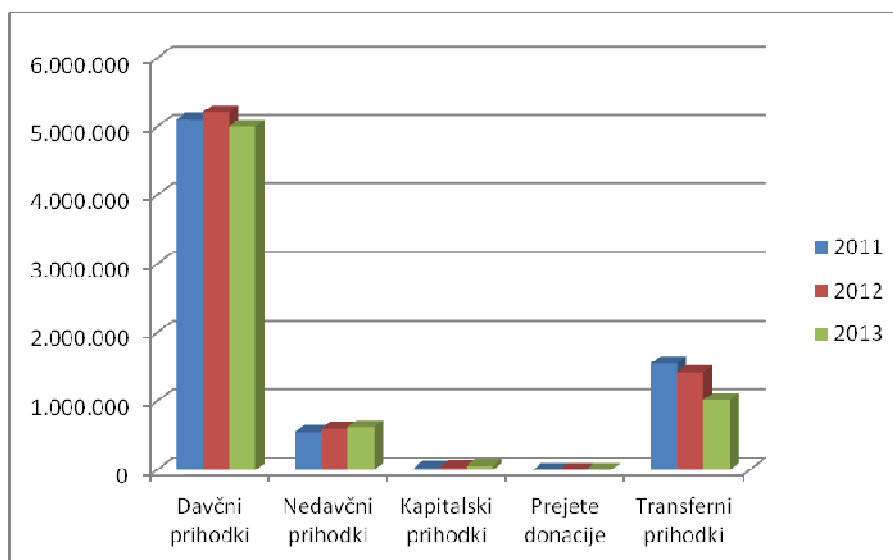


Tabela 2: Realizacija prihodkov proračuna 2013 v primerjavi z veljavnim proračunom

PRIHODKI	Veljavni proračun 2013	Realizacija 2013	Indeks 4=3/2	Struktura realizacije 2013
1	2	3	4	6
Davčni prihodki	5.009.378	5.007.524	99,96	74,55
Nedavčni prihodki	1.053.158	628.719	59,70	9,36
Kapitalski prihodki	189.000	61.078	32,32	0,91
Prejete donacije	0	0		0,00
Transforni prihodki	1.620.268	1.019.488	62,92	15,18
SKUPAJ	7.871.804	6.716.809	85,33	100,00

Graf 2:



Graf 3: Primerjava med veljavnim in realiziranim planom prihodkov 2013

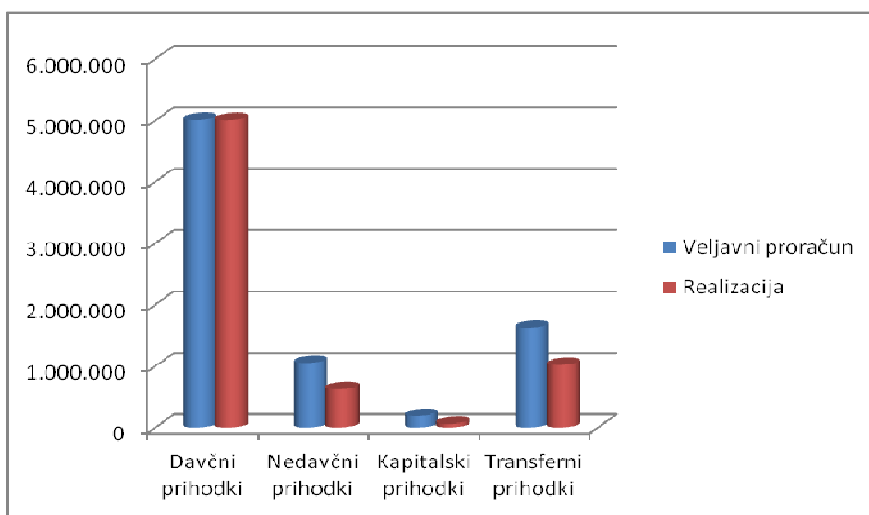


Tabela 3: Delež prihodkov po vrstah v letih 2011, 2012 in 2013

	Naziv	ZR	Delež	ZR	Delež	ZR	Delež
		2011		2012		2013	
7	PRIHODKI IN DRUGI PREJEMKI	7.257.525	100	7.293.287	100	6.716.809	100
70	Davčni prihodki	5.111.515	70,43	5.215.322	71,51	5.007.524	74,55
71	Nedavčni prihodki	556.956	7,67	603.156	8,27	628.718	9,36
72	Kapitalski prihodki	33.444	0,46	44.050	0,60	61.078	0,91
73	Prejete donacije	0	0,00	0	0,00	0	0,00
74	Transforni prihodki	1.555.610	21,43	1.430.759	19,62	1.019.488	15,18

Če primerjamo strukturo realiziranih prihodkov in drugih prejemkov med leti 2011, 2012 in 2013 vidimo, da se kljub nominalnemu zmanjševanju povečuje struktura davčnih prihodkov, nedavčni in kapitalski prihodki pa se povečujejo tudi nominalno. V strukturi predstavljajo davčni prihodki 4% povečanje.

Nedavčni prihodki so se povečali glede na preteklo leto za 4 %. V tej skupini so: udeležba na dobičku in dohodki od premoženja, takse in pristojbine, globe in denarne kazni, prihodki od prodaje blaga in storitev in drugi nedavčni prihodki.

2.1.1.1. Davčni prihodki (70)

Davčni prihodki so bili v letu 2013 realizirani v višini 5.007.524 EUR in v strukturi prihodkov predstavljajo 75% delež. V primerjavi z letom 2012 so se zmanjšali za 4% .

Davčne prihodke sestavljajo vse vrste davkov, kot so: davki na dohodek in dobiček (dohodnina, davek na dobiček, drugi davki na dohodek), davki na premoženje (davki na nepremičnine, premičnine, dediščine in darila) in domači davki na blago in storitve (nadomestilo za uporabo stavbnega zemljišča).

1. Davki na dohodek in dobiček (700)

Dohodnina

Za financiranje nalog občin po ustavi in zakonih pripada občinam prihodek iz naslova dohodnine, kot odstopljenega vira države, ki se po posameznih občinah razporedi v razmerju med odmerjeno dohodnino zavezancev, ki imajo stalno prebivališče v posamezni občini in odmerjeno dohodnino v državi.

Dohodnina je po strukturi davčnih prihodkov najpomembnejši del prihodkov. V celotni strukturi prihodkov predstavlja 62% vseh prihodkov proračuna leta 2013. Prihodki iz tega vira so bili v letu 2013 realizirani v višini 4.162.048 EUR, kar je za 1% manj kot leto prej.

Dohodnina je obvezna dajatev, tako kot vsi davčni in nedavčni prihodki, ki so z zakoni in drugimi predpisi predpisani kot splošno obvezni. Davki so obvezna, z zakonom naložena plačila, ki jih pobirajo države in občine predvsem zaradi zagotovitve sredstev za kritje splošnih družbenih potreb.

2. Davki na premoženje (703)

Davki na premoženje so realizirani v višini 330.465 EUR. V primerjavi z letom 2012 so se le ti zmanjšali za dobrih 7 % in kljub temu predstavljajo manjši del v strukturi vseh prihodkov – le 4,92%.

Med te davke sestavljajo davki na nepremičnine in premičnine, na dediščine in darila ter na promet nepremičnin in finančno premoženje. Nominalno so najpomembnejši prihodki v okviru navedenih prihodkov prihodki od nadomestila za uporabo stavbnega zemljišča.

3. Domači davki na blago in storitve (704)

Domači davki na blago in storitve so bili realizirani v višini 515.011 EUR, kar predstavlja v primerjavi z letom 2012 16% zmanjšanje. To podskupino sestavljajo davki na posebne storitve in drugi davki na uporabo blaga in storitev.

Med davke na posebne storitve spada davek na dobitke od iger na srečo – konto 7044. V letu 2013 je bil navedeni davek realiziran v višini 3.412 EUR, kar je le 2% sredstev iz istega naslova leta 2012. Navedeni davek pa je odvisen od izplačila dobitka pri igrah na srečo.

Davki na uporabo blaga in storitev – konto 7047 so realizirani v višini 511.598 EUR oziroma so se povečali v primerjavi z letom 2012 za 8 %. Med navedene davke se razvršča:

- Okoljska dajatev za onesnaževanje okolja zaradi odvajanja odpadnih voda, ki se nanaša na akontativno določena sredstva za leto 2013. Tudi v letu 2013 je zavezanec JKP Čista Narava akontacije sredstev iz naslova takse prenakazoval v občinski proračun. Prenakazana je bila predpisana taksa ne glede na to, ali je bila tudi izterjana ali ne. Skupaj nakazana sredstva so tako znašala 97.637 EUR.
- Turistična taksa je bila realizirana v višini 405.244 EUR, kar predstavlja 8 % več vplačane takse kot v letu 2012.
- V tej skupini je tudi taksa za obremenjevanje okolja zaradi odlaganja odpadkov v višini 3.746 EUR, kar predstavlja 45% zmanjšanje v primerjavi z letom 2012. Posledica zmanjšanja takse je ločevanje odpadkov. Celotna taksa je bila v letu 2013, kakor tudi že v preteklih letih namenjena za izgradnjo Centra za ravnanje z odpadki Puconci.

2.1.1.2. Nedavčni prihodki (71)

Med nedavčne prihodke spadajo prihodki od udeležbe ne dobičku, takse in pristojbine, denarne kazni, prihodki od prodaje blaga in storitev in drugi nedavčni prihodki. Skupaj so bili realizirani v višini 628.718 EUR.

1. Udeležba na dobičku in dohodki od premoženja (710)

To podskupino predstavljajo prihodki od udeležbe na dobičku, prihodki od obresti in prihodki od premoženja. Skupno so bili realizirani v višini 280.585 EUR.

V okviru prihodkov od udeležbe na dobičku in dividend ter presežkov prihodkov nad odhodki je zajeti dobiček Saubermacher Komunala Murska Sobota v višini 10.722 EUR.

Prihodki od obresti so se v primerjavi z letom 2012 zmanjšali in so realizirani v višini 15.482 EUR. Nanašajo pa se na obresti od vezanih depozitov, obresti od sredstev na vpogled ter zamudnih obresti za nepravočasno plačane obveznosti do Občine Moravske Toplice in krajevnih skupnosti.

Prihodke od premoženja sestavljajo najemnine, zakupnine in koncesije.

Prihodki od najemnin zajemajo najemnine za poslovne prostore, stanovanja in druge najemnine. Občina je imela v letu 2013 oddano v najem le eno stanovanje za kar je bila poravnana najemnina v višini 1.131 EUR. V letu 2013 pa so bile v skladu z zakonodajo zaračunane poslovne najemnine za gospodarsko infrastrukturo (vodovodi, kanalizacije, čistilne naprave in center za ravnanje z odpadki) v višini 158.964 EUR. Zaračunane so bile tudi zakupnine za kmetijska zemljišča, katerih realizacija je dosegla 7.081 EUR. Realizacija prihodkov od najemnin za poslovne prostore je v letu 2012 znašala 71.739 EUR. Zajete so vse najemnine za poslovne prostore, ki jih je zaračunala občina, kakor tudi najemnine za poslovne prostore, kater vir je v posameznih naseljih. Gre predvsem za poslovne prostore v vaško-gasilskih domovih.

Prihodki od podeljenih koncesij so odvisni od opravljanja dejavnosti. V letu 2013 se je realizacija koncesijskih dajatev izvedla za dajatve za rudarske pravice, ki so bile odmerjene z odločbo ministrstva, koncesijska dajatev za lekarniško dejavnost ter lovstvo.

2. Upravne takse in pristojbine (711)

V to skupino spadajo upravne takse, ki so bile realizirane v višini 974 EUR. Takse se plačujejo za spise in dejanja v upravnih in drugih javnopravnih stvareh pri upravnih organih v gotovini in so prihodek občinskega proračuna.

3. Denarne kazni (712)

Kadar investitor nedovoljeno poseže v prostor, je dolžan plačati nadomestilo za degradacijo in uzurpacijo prostora, ki se razporeja v državni in občinski proračun. Nadomestilo je bilo realizirano v višini 2.325 EUR. V letu 2013 pa so bile realizirane tudi povprečnine oziroma sodne takse na podlagi zakona o prekrških v višini 930 EUR ter kazni za prekrške v višini 1.000,00 EUR.

4. Prihodki od prodaje blaga in storitev (713)

V tej podskupini se izkazujejo prihodki uprave, ki jih le ta doseže s svojo dejavnostjo in so bili v letu 2013 realizirani v višini 2.196 EUR

5. Drugi nedavčni prihodki (714)

Ti prihodki so bili v letu 2013 realizirani v skupni višini 340.707 EUR in so v primerjavi z letom 2012 višji za 25%.

V okvir nedavčnih prihodkov spada tudi komunalni prispevek, ki je v letu 2013 realiziran v višini 61.707 EUR in se je v primerjavi z letom 2012 povečal za 2%, kar pomeni, da je trend vlaganj ostal na istem nivoju, kot leto prej. Plača ga zavezanec pred izdajo gradbenega dovoljenja. Komunalni prispevek pomeni plačilo sorazmernega dela stroškov opremljanja stavbnih zemljišč in pripada občini, v kateri se zemljišče nahaja.

Naslednji pomemben vir drugih nedavčnih prihodkov so prispevki in doplačila občanov za izvajanje določenih programov investicijskega značaja in sicer za investicije, ki se že izvajajo oziroma bodo izvedene v bližnji prihodnosti. Podroben prikaz sofinanciranj s strani občanov je razviden iz bilančnih prikazov zaključnega računa proračuna za leto 2013.

2.1.1.3. Kapitalski prihodki (72)

Med kapitalske prihodke spadajo prihodki od prodaje osnovnih sredstev (zgradbe, prostori, oprema) ter prihodki od prodaje zemljišč in neopredmetenih osnovnih sredstev. Skupno je bilo vplačanih iz tega naslova 61.078 EUR.

2.1.1.4. Transforni prihodki (74)

1. Prejeta sredstva iz državnega proračuna (7400)

Med transferne prihodke spadajo vsa sredstva, ki jih je Občina Moravske Toplice prejela iz državnega proračuna ne glede za kakšen namen. Realizacija teh sredstev je v posameznih letih lahko zelo različna, saj so sredstva namenjena za sofinanciranje določenih investicij in tekoče porabe, ki jih v deležu pokriva država zelo odvisno tudi od uspešnosti prijave na razpis in od zagotovitve sredstev v občinskem proračunu za posamezni projekt.

Transforni prihodki predstavljajo v občinskem proračunu v letu 2013 15% vseh razpoložljivih sredstev.

V letu 2013 je občina preko posameznih ministrstev in agencij prejela sredstva na naslednjih področjih :

- za področje narodnosti je občina v letu 2013 prejela 152.940 EUR,
- Sofinanciranje investicij v skladu z zakonom o financiranju občin - lastna soudeležba pri evropskih projektih 398.635 EUR
- Sredstva ESRR – projekt Mental Health 80.063 EUR
- Sredstva za obnovo Trim steze v Moravskih Toplicah 25.950 EUR
- Sredstva za izvedbo projekta Kulinarično podeželsko jedro Ratkovci 73.997 EUR
- Sredstva za izgradnjo ŠRC Bogojina 25.739 EUR
- Sredstva za prenavo večnamenske dvorane Ivanci 108.240 EUR
- ter druga manjša sofinanciranja.

2.1.2. Realizacija odhodkov in drugih izdatkov

Javnofinančni odhodki po ekonomski klasifikaciji obsegajo štiri osnovne skupine odhodkov, po katerih se v občini načrtuje in spremlja realizacija odhodkov. Odhodki so v bilanci prihodkov in odhodkov razčlenjeni na:

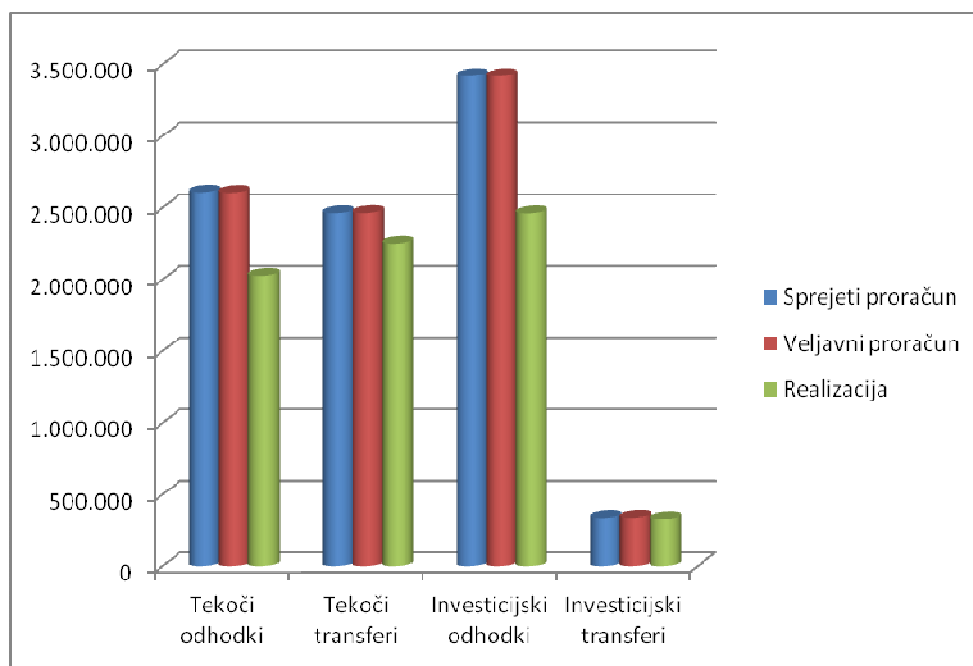
- tekoče odhodke (skupina 40),
- tekoče transfere (skupina 41),
- investicijske odhodke (skupina 42) in
- investicijske transfere (skupina 43).

Vsi odhodki leta 2013 znašajo 7.072.954 EUR in so v primerjavi s sprejetim in veljavnim proračunom manjši za 20 %. V primerjavi z letom 2012 pa so se odhodki povečali za 2%. Od vseh odhodkov je bilo porabljenih 144.387,04 EUR v krajevnih skupnostih oziroma naseljih po posameznih krajevnih skupnostih predvsem za vzdrževanje pokopališč in mrliških vežic, ureditev in vzdrževanje vaško gasilskih domov, stroške električne energije, razna tekoča vzdrževanja in tekoče stroške povezane z ureditvijo objektov v posameznem naselju ter druge odhodke.

Tabela 4 : Primerjava realiziranih odhodkov leta 2013 s sprejetim oziroma veljavnim planom 2013

ODHODKI	Sprejeti proračun	Veljavni proračun	Realizacija	Indeks	delež realizacije
	2013	2013			2013
1	2	3	4	5	6
Tekoči odhodki	2.609.419	2.607.019	2.027.890	77,79	28,67
Tekoči transfere	2.464.555	2.465.455	2.251.780	91,33	31,84
Investicijski odhodki	3.418.931	3.419.131	2.463.431	72,05	34,83
Investicijski transfere	340.191	341.491	329.853	96,59	4,66
SKUPAJ	8.833.096	8.833.096	7.072.954	80,07	100,00

Graf 4: Primerjava realiziranih prihodkov z prihodki iz veljavnega proračuna

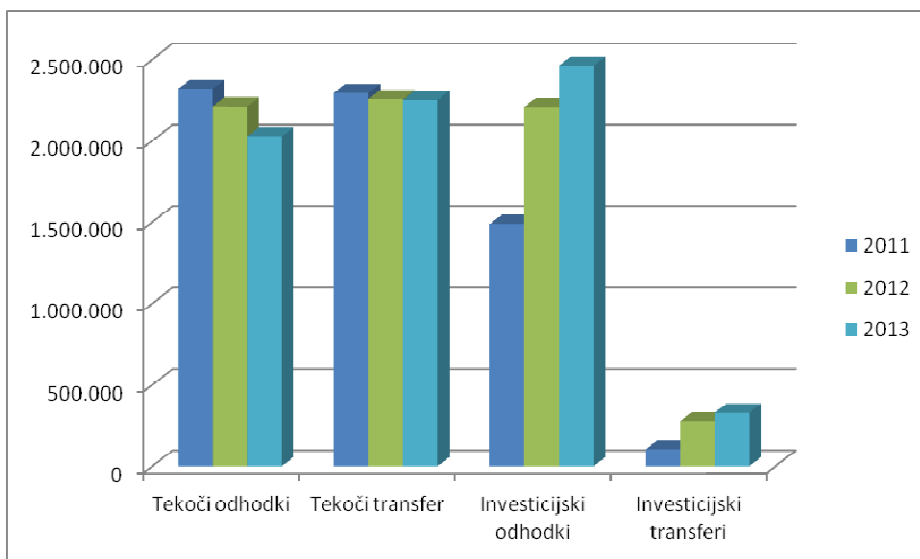


Primerjave med leti pa prikazujejo, da se odhodki gibljejo v naslednjih višinah in deležih, ki jih prikazuje spodnja tabela in grafa.

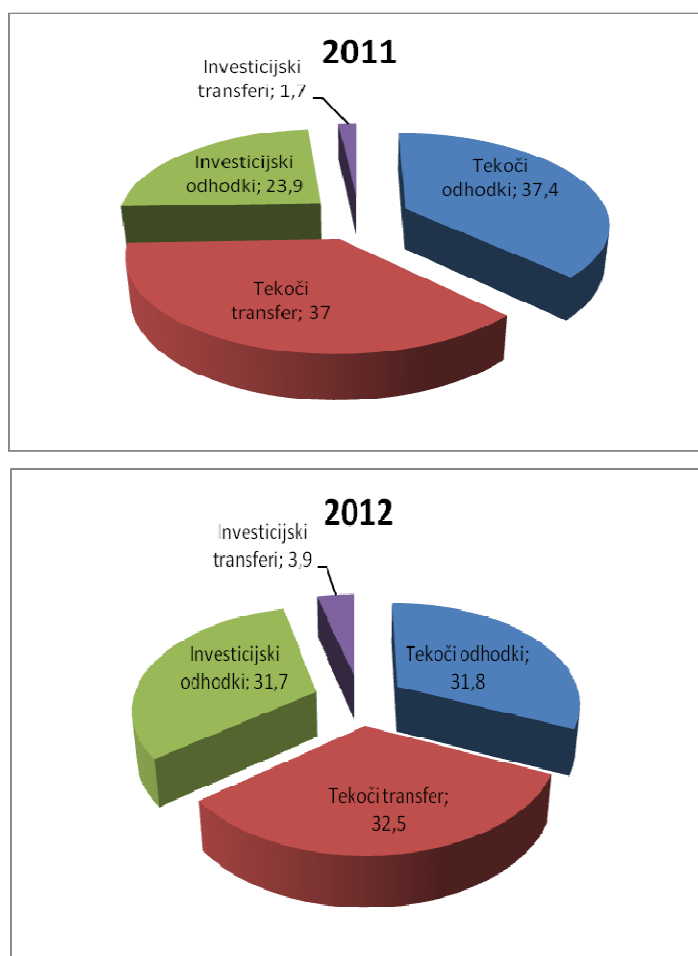
Tabela 5: Tabela odhodkov proračuna v letih 2011, 2012 in 2013

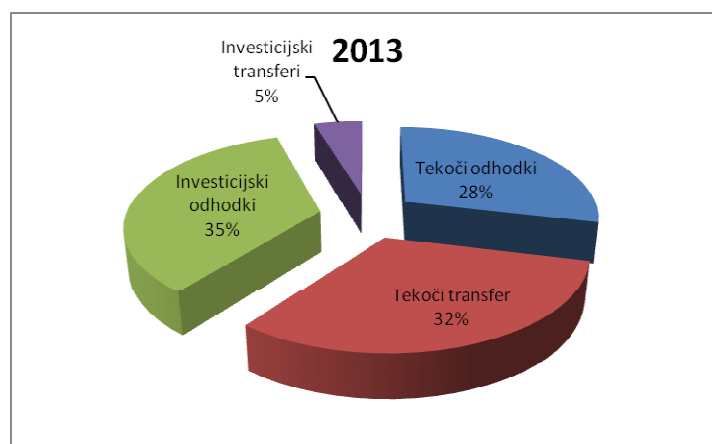
	Naziv	Zaključni račun	Delež	Zaključni račun	Delež	Zaključni račun	Delež
		2011		2012		2013	
4	ODHODKI IN DRUGI IZDATKI	6.209.379	100	6.953.915	100	7.072.953	100
40	Tekoči odhodki	2.319.739	37,4	2.210.776	31,8	2.027.889	28,7
41	Tekoči transfer	2.296.027	37	2.257.124	32,5	2.251.780	31,8
42	Investicijski odhodki	1.488.944	23,9	2.208.614	31,7	2.463.431	34,8
43	Investicijski transferi	104.669	1,7	277.401	3,9	329.853	4,7

Graf 5 : Realizirani odhodki v letih 2011, 2012 in 2013



Graf 6,7,8 : Primerjava deležev odhodkov v letih 2011, 2012 in 2013





S primerjavo strukture realiziranih odhodkov v letih 2011, 2012 in letu 2013 ugotavljamo, da se je v letu 2012 delež investicijskih odhodkov in investicijskih transferov povečal kar za 14 odstotnih točk. Zmanjšali pa so se tekoči odhodki in tekoči transferi.

2.1.2.1. Tekoči odhodki (40)

Med tekoče odhodke se razvrščajo stroški povezani z izplačilom plač in drugih prejemkov zaposlenim s prispevki in davki delodajalcev, izdatki za blago in storitve, plačila obresti ter rezerve proračuna - tekoča rezerva in rezerva za naravne nesreče. Višina sredstev za pokrivanje tekočih odhodkov je v letu 2013 znašala 2.027.889 EUR kar je za 8% manj kot je bila poraba v letu 2012. V okviru tekočih odhodkov se je za plače s prispevki in davki zaposlenim porabilo 315.620 EUR kar predstavlja 8 % zmanjšanje sredstev v primerjavi z letom 2012. Do zmanjšanja pa prihaja zaradi datumske spremembe izplačila plač. Občina je v letu 2013 imela zaposlena dva delavca preko javnih del in sicer enega na občinski upravi in enega zaposlenega na medobčinskih inšpekcijah.

Pri izdatkih za blago in storitve se v letu 2013 izkazuje v primerjavi z letom 2012 zmanjšanje za 8% kar pomeni, da je občina v letu 2013 namenila maksimalno višini sredstev za razvojne programe in projekte, ki so investicijsko naravnani.

2.1.2.2. Tekoči transferi (41)

Tekoči transferi, kot so subvencije, transferi posameznikom in gospodinjstvom, neprofitnim organizacijam in ustanovam ter drugi domači tekoči transferi, med katerimi so najpomembnejši transferi v javne zavode, kot so vrtci, šole in drugi izvajalci javnih služb so v letu 2013 dosegli realizacijo v višini 2.251.780 EUR, kar ostaja na isti ravni kot leto prej, to je v letu 2012. Med večjim deležem transference odhodkov - 37% predstavljajo transferi posameznikom in gospodinjstvom, ki so v letu 2013 realizirani v višini 827.694 EUR. Med navedene transfere se uvršča plačilo razlike med ceno programov v vrtcih, regresiranje prevozov v šolo, regresiranje oskrbe v domovih in drugi transferi posameznikom.

40% vseh transference odhodkov predstavljajo tekoči transferi v javne zavode, kar nominalno pomeni 908.059 EUR in so v primerjavi z letom 2012 prav tako ostali na isti višini.

2.1.2.3. Investicijski odhodki (42)

Med te se razvrščajo odhodki za nakup in gradnjo osnovnih sredstev - naložb vključno z investicijskim vzdrževanjem in obnovami, nakupi zemljišč ter projekti in dokumentacija. Delež investicijskih odhodkov v skupnih odhodkih proračuna se je v primerjavi z letom 2012 povečal za 11% in predstavlja 34,8 % delež v celotnem proračunu, kar pa znaša 2.463.431 EUR. V letu 2013 je občina izvajala projekte, ki so bili sofinancirani iz državnega proračuna in iz lastnih sredstev.

2.1.2.4. Investicijski transferi (43)

Investicijski transferi so sredstva, ki so dana neprofitnim organizacijam ter javnim zavodom in javnim gospodarskim zavodom kot sredstva, s katerimi se sofinancirajo investicije in investicijsko vzdrževanje v navedenih organizacijah.

V primerjavi z letom 2012 so se povečali za 19% in so realizirani v višini 329.853 EUR. Sredstva so bila porabljena kot investicijski transferi pravnim in fizičnim osebam, ki niso proračunski uporabniki (neprofitnim organizacijam) v višini 94.245 EUR, ter kot investicijski transferi proračunskim uporabnikom v višini 235.608 EUR, kamor se razvrščajo sredstva, ki so bila namenjena in porabljena pri občinah in javnih zavodih.

Iz bilance prihodkov in odhodkov občine za leto 2013 je razvidno, da znaša presežek odhodkov nad prihodki 356.145 EUR, ki pa se pokriva iz sredstev preteklih let.

Pomembna pa je ugotovitev, da se je v občini v letu 2013 v primerjavi z letom 2012 in tudi z letom 2011 v skupnih odhodkih povečal delež investicijskih odhodkov in investicijskih transferov, medtem ko se je zmanjšal delež tekočih odhodkov in tekočih transferov. Ob pregledu celotnega poslovanja občine se ugotavlja, da se en del investicijskih odhodkov prenaša v leto 2014, saj obstajajo pogodbene obveznosti, ki se bodo pokrivalo iz skupnih presežnih sredstev iz preteklih let. Navedeni podatki iz realizacije bilance prihodkov in odhodkov kažejo, da si občina ob pokrivanju vseh zakonskih obveznosti še vedno prizadeva izvajati razvojno naravnane programe.

2.2. POJASNILA K RAČUNU FINANČNIH TERJATEV IN NALOŽB

Račun finančnih terjatev in naložb vsebuje podatke prejetih vračilih danih posojil in prodaje kapitalskih deležev ter danih posojil in povečanje kapitalskih deležev.

2.2.1. Prejeta vračila danih posojil (75)

V poslovnih knjigah so izkazani vsi zneski denarnih sredstev, prejeti v obračunskem obdobju iz vračil glavnice od posojenih sredstev posameznikom, javnim skladom, javnim institucijam in drugim. V letu 2013 je občina prejela skupaj 2.518 EUR vračil danih posojil od posameznikov in od privatnih podjetij in zasebnikov.

2.2.2. Dana posojila in povečanje kapitalskih deležev (44)

V letu 2013 Občina ni imela povečanja kapitalskih deležev oziroma ni namenila proračunskih sredstev z posojila.

Na dan 31.12.2013 znaša saldo na računu finančnih terjatev in naložb 2.518 EUR in se vključuje v skupno stanje na računih na dan 31.12.2013.

2.3. POJASNILA K RAČUNU FINANCIRANJA

Občina Moravske Toplice se v letu 2013 ni zadolževala. Tako je bilo realizirano le odplačilo domačega dolgoročnega kredita v višini 228.764 EUR najetega pri poslovnih bankah.

2.4. STANJE SREDSTEV NA RAČUNIH

Skupna sprememba stanja sredstev na vseh računih na dan 31.12.2013 pomeni zmanjšanje sredstev na računih 582.391 EUR in se pokriva s stanjem sredstev na računih iz preteklih let.

Moravske Toplice, februar 2014

Pripravila:
Slavica Fujs

Župan:
Alojz GLAVAC