

2. OBRAZLOŽITEV SPLOŠNEGA DELA ZAKLJUČNEGA RAČUNA PRORAČUNA OBČINE MORAVSKE TOPLICE ZA LETO 2012

Poročilo o realizaciji prejemkov in izdatkov občinskega proračuna, proračunskem presežku oziroma primanjkljaju in zadolževanju proračuna

Računovodski izkazi:

- bilanca prihodkov in odhodkov
- račun finančnih terjatev in naložb ter
- račun financiranja

so obvezni sestavni del zaključnega računa in so prikazani v tabelarnem pregledu. Podatki so podani v petih preglednih stolpcih in sicer:

- realizacija proračuna za leto 2011
- sprejeti (veljavni) proračun za leto 2012
- realizacija proračuna za leto 2012
- indeks realizacija v primerjavi s preteklim letom ter
- indeks realizacija v primerjavi z veljavnim proračunom.

2.1. POJASNILA K BILANCI PRIHODKOV IN ODHODKOV

Bilanca prihodkov in odhodkov vsebuje podatke o planiranih in realiziranih prihodkih in odhodkih v preteklem proračunskem letu. Prihodki so razčlenjeni v skladu z enotnim kontrim načrtom za proračun in proračunske uporabnike. Med prihodki in odhodki so prikazani zneski, ki so nastali kot denarni tok od 1. januarja do 31. decembra proračunskega leta. V skladu z navodili ministrstva za finance so v okvir prihodkov in odhodkov vključeni tudi prihodki in odhodki ožjih delov občine - krajevnih skupnosti, kljub temu, da so le te samostojne pravne osebe.

Podlaga za izkazovanje poslovnih dogodkov je Zakon o računovodstvu, po katerem se prihodki in odhodki drugih uporabnikov enotnega kontnega načrta priznavajo v skladu z računovodskim načelom denarnega toka (plačane realizacije). To načelo pomeni, da se prihodek oziroma odhodek prizna, ko sta izpolnjena naslednja pogoja:

- poslovni dogodek, katerega posledica je izkazovanje prihodkov oziroma odhodkov, je nastal
- denar je izplačan oziroma prejet.

Šteje se, da je pogoj za priznavanje prihodkov in odhodkov glede prejema oziroma izplačila denarja izpolnjen, tudi če so bile terjatve oziroma obveznosti, ki se nanašajo na prihodke oziroma odhodke, poravnane drugače, ne da bi nastal denarni tok. Ta določba seveda pomeni, da se prihodek ali odhodek prizna tudi ob poravnavi terjatev oziroma obveznosti s pobotom.

2.1.1. Realizacija prihodkov in drugih prejemkov

A) Javnofinančni prihodki

Javnofinančni prihodki po ekonomski klasifikaciji obsegajo pet osnovnih skupin prihodkov, po katerih se v občini načrtuje in spremlja realizacija prihodkov. Prihodki so v bilanci prihodkov in odhodkov razčlenjeni na:

- davčne prihodke (skupina 70),
- nedavčne prihodke (skupina 71),
- kapitalske prihodke (skupina 72),
- prejete donacije (skupina 73) in
- transferne prihodke (skupina 74).

davčni prihodki so predpisani z zakonodajo. Med navedenimi prihodki so najpomembnejši davki na dohodke in dobiček, med katere se razvršča tudi vse vrste dohodnin, davki na premoženje ter drugi domači davki na blago in storitve.

nedavčni prihodki, med te se razvrščajo prihodki ustvarjeni z udeležbo na dobičku in dohodki od premoženja, takse in pristojbine – v občinskem proračunu upravne takse, denarne kazni, prihodki od prodaje blaga in storitev ter drugi nedavčni prihodki.

kapitalski prihodki, med te se razvrščajo prihodki od prodaje osnovnih sredstev, ter prihodki od prodaje zemljišč in neopredmetenih osnovnih sredstev

prejete donacije, za katere je značilno, da se njihov namen razvršča na donacije za tekočo in investicijsko porabo ter da so donacije namenske za določeno vrsto porabe.

transferni prihodki med katere se vključujejo prihodki finančne izravnave in drugi transferni prihodki iz državnega proračuna ter proračunov Evropske unije ter drugih javnih institucij

Prihodki po bilanci oziroma izkazu prihodkov in odhodkov so bili realizirani v višini 7.293.287 EUR in so v primerjavi z letom 2011 ostali skoraj nespremenjeni (povečali so se za 0,5%).

Tabela 1: Realizacija prihodkov po vrstah v letu 2012 v primerjavi z letom 2011

	Naziv	ZR 2011	ZR 2012	INDEKS 2012/2011
7	PRIHODKI IN DRUGI PREJEMKI	7.257.525	7.293.286	100,49
70	Davčni prihodki	5.111.515	5.215.322	102,03
71	Nedavčni prihodki	556.956	603.155	108,29
72	Kapitalski prihodki	33.444	44.050	131,71
73	Prejete donacije	0	0	
74	Transferni prihodki	1.555.610	1.430.759	91,97

Graf 1: Primerjava med realizacijo prihodkov proračuna 2012 in 2011

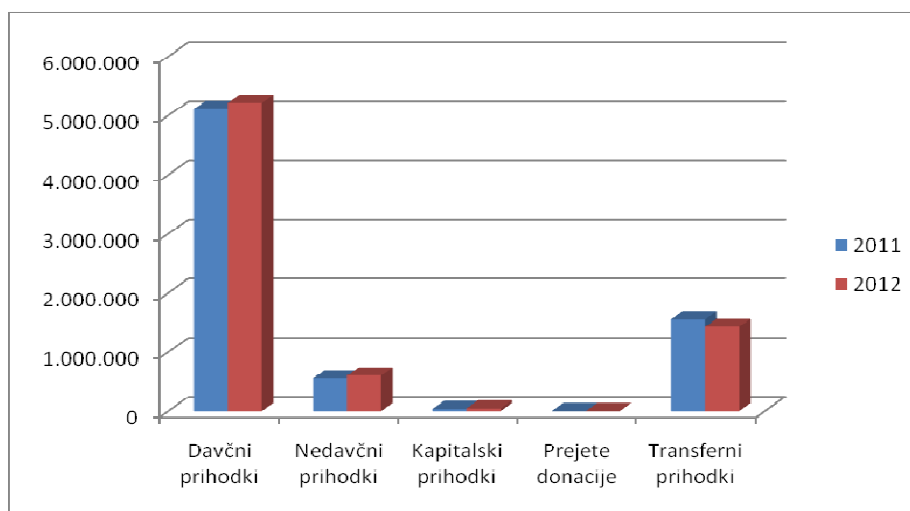
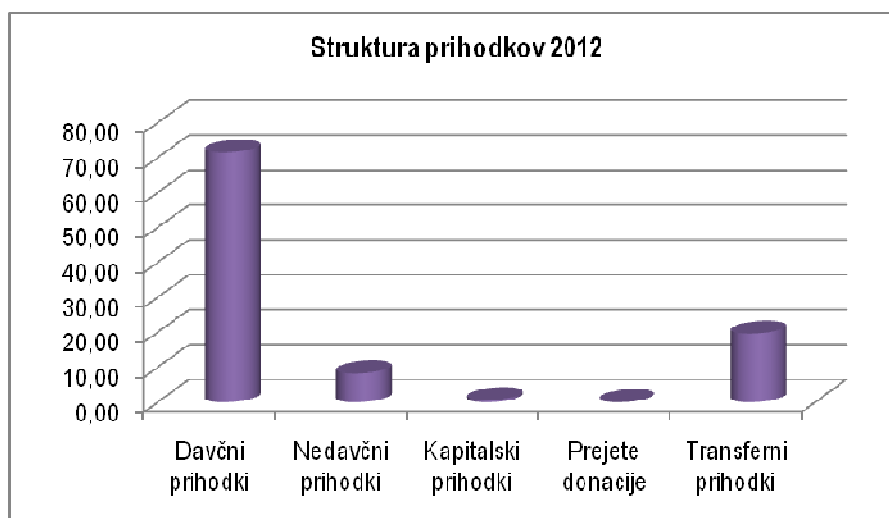


Tabela 2: Realizacija prihodkov proračuna 2012 v primerjavi z veljavnim proračunom

PRIHODKI	Veljavni proračun 2012	Realizacija 2012	Indeks 4=3/2	Struktura realizacije 2012
1	2	3	4	6
Davčni prihodki	5.159.473	5.215.322	101,82	71,51
Nedavčni prihodki	873.080	603.155	62,26	8,27
Kapitalski prihodki	40.000	44.050	10,38	0,60
Prejete donacije	0	0	0	0,00
Transforni prihodki	1.793.842	1.430.759	101,77	19,62
SKUPAJ	7.866.395	7.293.286	93,45	100,00

Graf 2:



Graf 3: Primerjava med veljavnim in realiziranim planom prihodkov 2012

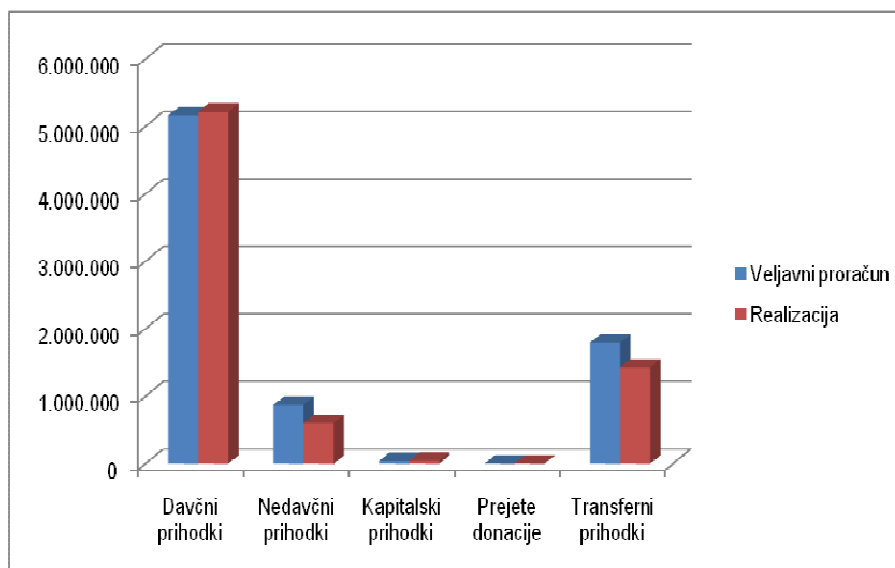


Tabela 3: Delež prihodkov po vrstah v letu 2012 v primerjavi z letom 2012

	Naziv	ZR	DELEŽ	ZR	DELEŽ
		2011		2012	
7	PRIHODKI IN DRUGI PREJEMKI	7.257.525	100	7.293.286	100
70	Davčni prihodki	5.111.515	70,43	5.215.322	71,51
71	Nedavčni prihodki	556.956	7,67	603.155	8,27
72	Kapitalski prihodki	33.444	0,46	44.050	0,60
73	Prejete donacije	0	0,00	0	0,00
74	Transforni prihodki	1.555.610	21,44	1.430.759	19,62

Če primerjamo strukturo realiziranih prihodkov in drugih prejemkov v letu 2012 z realizirano strukturo preteklega leta vidimo, da so porasli davčni, nedavčni in kapitalski prihodki. Davčni prihodki so se povečali za 2 % oz. 103.807 EUR. Tu gre predvsem za povečanje prihodkov iz naslova domačih davkov na blago in storitve in sicer povečanje davkov od dobitkov od iger na srečo. Večje zmanjšanje beležimo na segmentu davki na premoženje in sicer pri davkih na dediščine in darila.

Nedavčni prihodki so se povečali glede na preteklo leto za 8 %. V tej skupini so: udeležba na dobičku in dohodki od premoženja, takse in pristojbine, globe in denarne kazni, prihodki od prodaje blaga in storitev in drugi nedavčni prihodki.

2.1.1.1. Davčni prihodki (70)

Davčni prihodki so bili v letu 2012 realizirani v višini 5.215.322 EUR in v strukturi prihodkov predstavljajo 72% delež. V primerjavi z letom 2011 so se povečali za 2% .

Davčne prihodke sestavljajo vse vrste davkov, kot so: davki na dohodek in dobiček (dohodnina, davek na dobiček, drugi davki na dohodek), davki na premoženje (davki na nepremičnine, premožninske, dediščine in darila) in domači davki na blago in storitve (nadomestilo za uporabo stavbnega zemljišča).

1. Davki na dohodek in dobiček (700)

7000 - Dohodnina

Za financiranje nalog občin po ustavi in zakonih pripada občinam prihodek iz naslova dohodnine, kot odstopljenega vira države, ki se je v primerjavi s prejšnjo zakonodajo, kjer je dobila občina delež 35 % dohodnine, po posameznih občinah razporedila v razmerju med odmerjeno dohodnino zavezancev, ki imajo stalno prebivališče v posamezni občini in odmerjeno dohodnino v državi.

Dohodnina je po strukturi davčnih prihodkov najpomembnejši del prihodkov. V celotni strukturi prihodkov predstavlja 57% vseh prihodkov proračuna leta 2012. Prihodki iz tega vira so bili v letu 2012 realizirani v višini 4.200.763 EUR, kar je za 2% več kot leto prej.

Dohodnina je obvezna dajatev, tako kot vsi davčni in nedavčni prihodki, ki so z zakoni in drugimi predpisi predpisani kot splošno obvezni. Davki so obvezna, z zakonom naložena plačila, ki jih pobirajo države in občine predvsem zaradi zagotovitve sredstev za kritje splošnih družbenih potreb.

2. Davki na premoženje (703)

Davki na premoženje so realizirani v višini 398.793 EUR. V primerjavi z letom 2011 so se le ti zmanjšali za dobrih 11 % in kljub temu predstavljajo manjši del v strukturi vseh prihodkov – le 5,4%.

Med te davke sestavljajo davki na nepremičnine in premožninske, na dediščine in darila ter na promet nepremičnin in finančno premoženje. Nominalno so najpomembnejši prihodki v okviru navedenih prihodkov prihodki od nadomestila za uporabo stavbnega zemljišča.

3. Domači davki na blago in storitve (704)

Domači davki na blago in storitve so bili realizirani v višini 613.151 EUR, kar predstavlja v primerjavi z letom 2011 12% povečanje. To podskupino sestavljajo davki na posebne storitve in drugi davki na uporabo blaga in storitev.

Med davke na posebne storitve spada davek na dobitke od iger na srečo – konto 7044. V letu 2012 je bil navedeni davek realiziran v višini 141.077 EUR, kar je bistveno več kot leto prej. Navedeni davek pa je odvisen od izplačila dobitka pri igranju na srečo.

Davki na uporabo blaga in storitev – konto 7047 so realizirani v višini 472.074 EUR oziroma so se zmanjšali v primerjavi z letom 2012 za 13 %. Med navedene davke se razvrščajo:

- Okoljska dajatev za onesnaževanje okolja zaradi odvajanja odpadnih voda, ki se nanaša na akontativno določena sredstva za leto 2012. Tudi v letu 2012 je zavezanec JKP Čista Narava akontacije sredstev iz naslova takse prenakazoval v občinski proračun. Prenakazana je bila predpisana taksa ne glede na to, ali je bila tudi izterjana ali ne. Skupaj nakazana sredstva so tako znašala 85.412 EUR.
- Turistična taksa je bila realizirana v višini 374.924 EUR, kar predstavlja 15 % manj vplačanih sredstev kot v letu 2011.
- V tej skupini je tudi taksa za obremenjevanje okolja zaradi odlaganja odpadkov v višini 6.744 EUR. Celotna taksa je bila v letu 2012, kakor tudi že v preteklih letih namenjena za izgradnjo Centra za ravnanje z odpadki Puconci.

2.1.1.2. Nedavčni prihodki (71)

Med nedavčne prihodke spadajo prihodki od udeležbe ne dobičku, takse in pristojbine, denarne kazni, prihodki od prodaje blaga in storitev in drugi nedavčni prihodki. Skupaj so bili realizirani v višini 603.156 EUR.

1. Udeležba na dobičku in dohodki od premoženja (710)

To podskupino predstavljajo prihodki od udeležbe na dobičku, prihodki od obresti in prihodki od premoženja. Skupno so bili realizirani v višini 321.050 EUR.

V okviru prihodkov od udeležbe na dobičku in dividend ter presežkov prihodkov nad odhodki je zajeti dobiček Saubermacher Komunalna Murska Sobota v višini 7.244 EUR.

Prihodki od obresti so se v primerjavi z letom 2011 povečali in so realizirane v višini 24.057 EUR. Nanašajo pa se na obresti od vezanih depozitov, obresti od sredstev na vpogled ter zamudnih obresti za nepravočasno plačane obveznosti do Občine Moravske Toplice in krajevnih skupnosti.

Prihodke od premoženja sestavljajo najemnine, zakupnine in koncesije.

Prihodki od najemnin zajemajo najemnine za poslovne prostore, stanovanja in druge najemnine. Občina je imela v letu 2012 oddano v najem le eno stanovanje za kar je bila poravnana najemnina v višini 1.437,22 EUR. V letu 2012 pa so bile v skladu z zakonodajo zaračunane poslovne najemnine za gospodarsko infrastrukturo (vodovodi, kanalizacije, čistilne naprave in center za ravnanje z odpadki) v višini 170.836 EUR. Zaračunane so bile tudi zakupnine za kmetijska zemljišča, katerih realizacija je dosegla 12.392 EUR. Realizacija prihodkov od najemnin za poslovne prostore je v letu 2012 znašala 91.748 EUR. Zajete so vse najemnine za poslovne prostore, ki jih je zaračunala občina, kakor tudi najemnine za poslovne prostore, kater vir je v posameznih naseljih. Gre predvsem za poslovne prostore v vaško-gasilskih domovih.

Prihodki od podeljenih koncesij so odvisni od opravljanja dejavnosti. V letu 2012 se je realizacija koncesijskih dajatev izvedla za dajatve za rudarske pravice, ki so bile odmerjene z odločbo ministrstva, koncesijska dajatev za lekarniško dejavnost ter lovstvo.

2. Upravne takse in pristojbine (711)

V to skupino spadajo upravne takse, ki so bile realizirane v višini 1.686 EUR. Takse se plačujejo za spise in dejanja v upravnih in drugih javnopravnih stvareh pri upravnih organih v gotovini in so prihodek občinskega proračuna.

3. Denarne kazni (712)

Kadar investitor nedovoljeno poseže v prostor, je dolžan plačati nadomestilo za degradacijo in uzurpacijo prostora, ki se razporeja v državni in občinski proračun. Nadomestilo je bilo realizirano v višini 1.571 EUR. V letu 2012 pa so bile realizirane tudi povprečnine oziroma sodne takse na podlagi zakona o prekrških v višini 1.300 EUR ter kazni za prekrške v višini 800,00 EUR.

4. Prihodki od prodaje blaga in storitev (713)

V tej podskupini se izkazujejo prihodki uprave, ki jih le ta doseže s svojo dejavnostjo in so bili v letu 2011 realizirani v višini 3.299 EUR

5. Drugi nedavčni prihodki (714)

Ti prihodki so bili v letu 2012 realizirani v skupni višini 273.450 EUR in so v primerjavi z letom 2011 višji za 10%.

V okvir nedavčnih prihodkov spada tudi komunalni prispevek, ki je v letu 2011 realiziran v višini 60.072 EUR in se je v primerjavi z letom 2011 zmanjšal za 29 %. Plača ga zavezanec pred izdajo gradbenega dovoljenja. Komunalni prispevek pomeni plačilo sorazmernega dela stroškov opremljanja stavbnih zemljišč in pripada občini, v kateri se zemljišče nahaja. Ugotovitev, da se navedeni vir iz leta v leto zmanjšuje pomeni, da se v občini manj gradi, kar je posledica tudi velike brezposelnosti in zmanjšanja virov občanom.

Naslednji pomemben vir drugih nedavčnih prihodkov so prispevki in doplačila občanov za izvajanje določenih programov investicijskega značaja in sicer za investicije, ki se že izvajajo oziroma bodo izvedene v bližnji prihodnosti. Podroben prikaz sofinanciranja s strani občanov je razviden iz bilančnih prikazov zaključnega računa proračuna za leto 2012.

2.1.1.3. Kapitalski prihodki (72)

Med kapitalske prihodke spadajo prihodki od prodaje osnovnih sredstev (zgradbe, prostori, oprema) ter prihodki od prodaje zemljišč in neopredmetenih osnovnih sredstev. Skupno je bilo vplačanih iz tega naslova 44.050 EUR.

2.1.1.4. Transforni prihodki (74)

1. Prejeta sredstva iz državnega proračuna (7400)

Med transferne prihodke spadajo vsa sredstva, ki jih je Občina Moravske Toplice prejela iz državnega proračuna ne glede na kakšen namen. Realizacija teh sredstev je v posameznih letih lahko zelo različna, saj so sredstva namenjena za sofinanciranje določenih investicij in tekoče porabe, ki jih v deležu pokriva država zelo odvisne tudi od uspešnosti prijave na razpis in od zagotovitve sredstev v občinskem proračunu za posamezni projekt.

Transforni prihodki predstavljajo v občinskem proračunu v letu 2012 24% vseh razpoložljivih sredstev.

V letu 2012 je občina preko posameznih ministrstev in agencij prejela sredstva na naslednjih področjih :

- za področje narodnosti je občina v letu 2012 prejela 152.940 EUR,
- sofinanciranje investicij v skladu z zakonom o financiranju občin - lastna soudeležba pri evropskih projektih 402.732 EUR,
- sredstva ESRR – projekt Mental health 87.414 EUR,
- sredstva za sofinanciranje izgradnje vrtca v Moravskih Toplicah v višini 561.275 EUR
- ter druga manjša sofinanciranja.

2.1.2. Realizacija odhodkov in drugih izdatkov

Javnofinančni odhodki po ekonomski klasifikaciji obsegajo štiri osnovne skupine odhodkov, po katerih se v občini načrtuje in spremlja realizacija odhodkov. Odhodki so v bilanci prihodkov in odhodkov razčlenjeni na:

- tekoče odhodke (skupina 40),
- tekoče transfere (skupina 41),

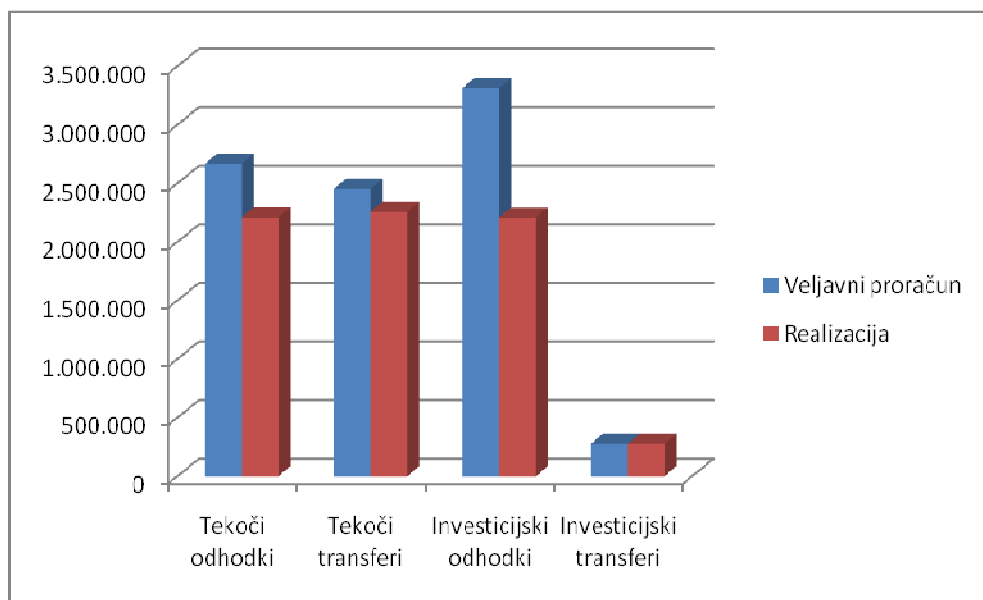
- investicijske odhodke (skupina 42) in
- investicijske transfere (skupina 43).

Vsi odhodki leta 2012 znašajo 6.953.913,10 EUR in so v primerjavi s sprejetim in veljavnim proračunom manjši za 20 %. V primerjavi z letom 2011 pa so se odhodki povečali za 12%. Od vseh odhodkov je bilo porabljenih 108.631,65 EUR v krajevnih skupnostih oziroma naseljih po posameznih krajevnih skupnostih predvsem za vzdrževanje pokopališč in mrliških vežic, ureditev in vzdrževanje vaško gasilskih domov, stroške električne energije, razna tekoča vzdrževanja in tekoče stroške povezane z ureditvijo objektov v posameznem naselju ter druge odhodke.

Tabela 4 : Primerjava realiziranih odhodkov leta 2012 s sprejetim oziroma veljavnim planom 2012

PRIHODKI	Veljavni proračun 2012	Realizacija 2012	Indeks 4=3/2	delež realizacije 2012
1	2	3	4	5
Tekoči odhodki	2.669.100	2.210.774	82,82	31,79
Tekoči transferi	2.452.171	2.257.123	92,04	32,46
Investicijski odhodki	3.313.492	2.208.614	66,65	31,76
Investicijski transferi	278.671	277.402	99,54	3,99
SKUPAJ	8.713.434	6.953.913	79,63	100,00

Graf 4: Primerjava realiziranih prihodkov z prihodki iz veljavnega proračuna

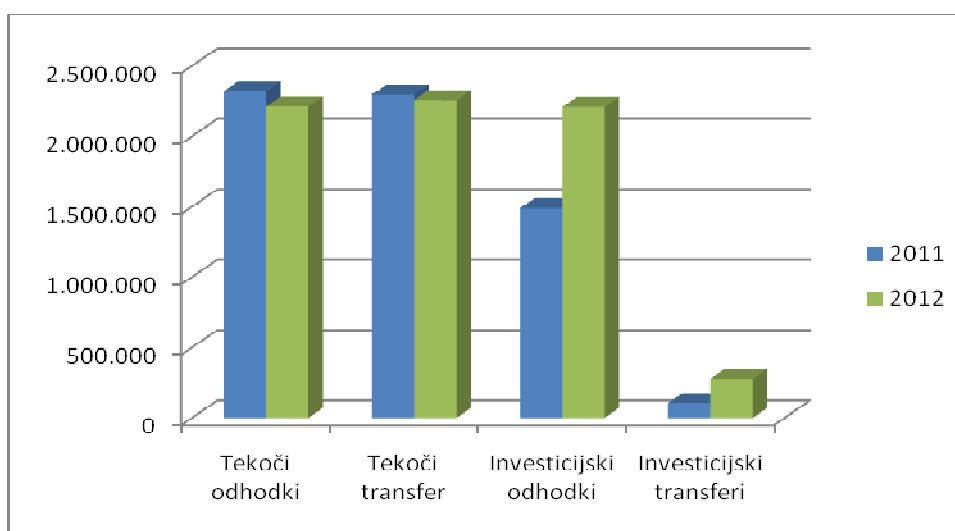


V primerjavi z letom 2011 pa se odhodki gibljejo v naslednjih višinah in deležih, ki jih prikazujeta spodnja tabela in grafa.

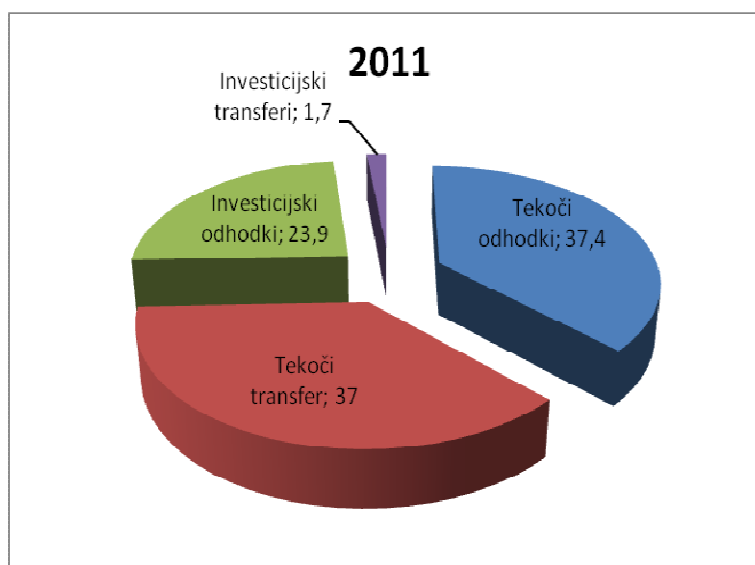
Tabela 5: Tabela odhodkov proračuna v letu 2012 v primerjavi z letom 2011

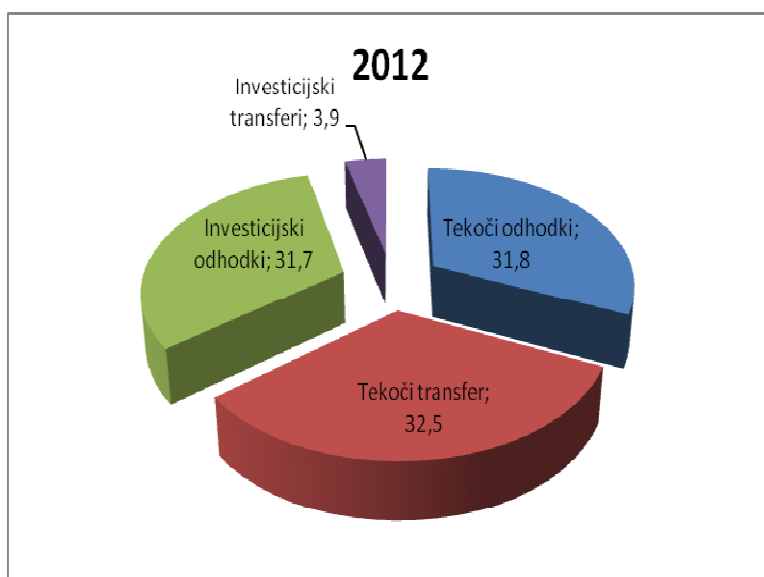
	Naziv	ZR	DELEŽ	ZR	DELEŽ	INDEKS
		2011		2012		2012/2011
4	ODHODKI IN DRUGI IZDATKI	6.209.379	100	6.953.915	100	112
40	Tekoči odhodki	2.319.739	37,4	2.210.776	31,8	95
41	Tekoči transfer	2.296.027	37,0	2.257.124	32,5	98
42	Investicijski odhodki	1.488.944	23,9	2.208.614	31,7	148
43	Investicijski transferi	104.669	1,7	277.401	3,9	265

Graf 5 : Realizirani odhodki v letu 2012 v primerjavi z letom 2011



Graf 6 : Primerjava deležev odhodkov v letih 2011 in 2012





S primerjavo strukture realiziranih odhodkov v letu 2011 in letu 2012 ugotavljamo, da se je v letu 2012 delež investicijskih odhodkov in transferov povečal kar za 10 odstotnih točk. Zmanjšali pa so se tekoči odhodki in tekoči transferi.

2.1.2.1. Tekoči odhodki (40)

Med tekoče odhodke se razvrščajo stroški povezani z izplačilom plač in drugih prejemkov zaposlenim s prispevki in davki delodajalcev, izdatki za blago in storitve, plačila obresti ter rezerve proračuna - tekoča rezerva in rezerva za naravne nesreče. Višina sredstev za pokrivanje tekočih odhodkov je v letu 2012 znašala 2.210.776 EUR, kar je za 5% manj, kot je bila poraba v letu 2011. V okviru tekočih odhodkov se je za plače s prispevki in davki zaposlenim porabilo 343.534 EUR kar predstavlja 2 % povečanje sredstev v primerjavi z letom 2011. Občina je v letu 2012 imela zaposlena dva delavca preko javnih del in sicer enega na občinski upravi in enega zaposlenega na medobčinskih inšpekcijah.

Pri izdatkih za blago in storitve se v letu 2012 izkazuje v primerjavi z letom 2011 zmanjšanje za 6% kar pomeni, da je občina v letu 2012 namenila maksimalno višini sredstev za razvojne programe in projekte, ki so investicijsko naravnani.

2.1.2.2. Tekoči transferi (41)

Tekoči transferi, kot so subvencije, transferi posameznikom in gospodinjstvom, neprofitnim organizacijam in ustanovam ter drugi domači tekoči transferi, med katerimi so najpomembnejši transferi v javne zavode kot so vrtci, šole in drugi izvajalci javnih služb so v letu 2012 dosegli realizacijo v višini 2.257.124 EUR, kar predstavlja 2% zmanjšanje v primerjavi z letom 2011. Med večjim deležem transfernih odhodkov - 38% predstavljajo transferi posameznikom in gospodinjstvom, ki so v letu 2012 realizirani v višini 850.133 EUR. Med navedene transfere se uvršča plačilo razlike med ceno programov v vrtcih, regresiranje prevozov v šolo, regresiranje oskrbe v domovih in drugi transferi posameznikom. 40% vseh transfernih odhodkov predstavljajo tekoči transferi v javne zavode kar nominalno pomeni 907.903 EUR in so se v primerjavi z letom 2011 zmanjšali za 0,5% oziroma so ostali na isti ravni kot preteklo proračunsko leto.

2.1.2.3. Investicijski odhodki (42)

Med te se razvrščajo odhodki za nakup in gradnjo osnovnih sredstev - naložb vključno z investicijskim vzdrževanjem in obnovami, nakupi zemljišč ter projekti in dokumentacija. Delež investicijskih odhodkov v skupnih odhodkih proračuna se je v primerjavi z letom 2011 povečal za 7,8 odstotnih točk in predstavlja 32 % delež v celotnem proračunu, kar pa znaša 2.208.614 EUR. V letu 2012 je občina izvajala projekte, ki so bili sofinancirani iz državnega proračuna in iz lastnih sredstev.

2.1.2.4. Investicijski transferi (43)

Investicijski transferi so sredstva, ki so dana neprofitnim organizacijam ter javnim zavodom in javnim gospodarskim zavodom kot sredstva, s katerimi se sofinancirajo investicije in investicijsko vzdrževanje v navedenih organizacijah.

Celotni odhodki so se v primerjavi z letom 2011 povečali za 165% in so realizirani v višini 277.401 EUR. Sredstva so bila porabljena kot investicijski transferi pravnim in fizičnim osebam, ki niso proračunski uporabniki (neprofitnim organizacijam) v višini 103.672 EUR, ter kot investicijski transferi proračunskim uporabnikom v višini 173.729 EUR, kamor se razvrščajo sredstva, ki so bila namenjena in porabljena pri občinah in javnih zavodih.

Iz bilance prihodkov in odhodkov občine za leto 2012 je razvidno, da znaša presežek prihodkov nad odhodki 339.372 EUR ki pa se prvotno namenja za pokrivanje saldov iz računa financiranja in nato pokrivanju pogodbenih obveznosti iz leta 2012 prenesenih v leto 2013.

Pomembna pa je ugotovitev, da se je občini v letu 2012 v primerjavi z letom 2011 v skupnih odhodkih povečal delež investicijskih odhodkov in investicijskih transferov, medtem ko se je zmanjšal delež tekočih odhodkov in tekočih transferov. Ob pregledu celotnega poslovanja občine se ugotavlja, da se en del investicijskih odhodkov prenaša v leto 2013, saj obstajajo pogodbene obveznosti, ki se bodo pokrivalo iz presežnih sredstev leta 2012. Navedeni podatki iz realizacije bilance prihodkov in odhodkov kažejo, da si občina ob pokrivanju vseh zakonskih obveznosti še vedno prizadeva izvajati razvojno naravnane programe.

2.2. POJASNILA K RAČUNU FINANČNIH TERJATEV IN NALOŽB

Račun finančnih terjatev in naložb vsebuje podatke prejetih vračilnih danih posojil in prodaje kapitalskih deležev ter danih posojil in povečanje kapitalskih deležev.

2.2.1. Prejeta vračila danih posojil (75)

V poslovnih knjigah so izkazani vsi zneski denarnih sredstev, prejeti v obračunskem obdobju iz vračil glavnice od posojenih sredstev posameznikom, javnim skladom, javnim institucijam in drugim. V letu 2012 je občina prejela skupaj 3.644 EUR vračil danih posojil od posameznikov in od privatnih podjetij in zasebnikov.

2.2.2. Dana posojila in povečanje kapitalskih deležev (44)

V letu 2012 občina ni imela povečanja kapitalskih deležev oziroma ni namenila proračunskih sredstev za posojila.

Na dan 31.12.2012 znaša saldo na računu finančnih terjatev in naložb 3.644 EUR in se vključuje v skupno stanje na računih na dan 31.12.2012.

2.3. POJASNILA K RAČUNU FINANCIRANJA

Občina Moravske Toplice se v letu 2012 ni zadolževala. Tako je bilo realizirano le odplačilo domačega dolgoročnega kredita v višini 228.764 EUR najetega pri poslovnih bankah.

2.4. STANJE SREDSTEV NA RAČUNIH

Skupna sprememba stanja sredstev na vseh računih na dan 31.12.2012 pomeni povečanje sredstev na računih v višini 114.252 EUR in se prenaša v proračunsko leto 2013 za pokrivanje pogodbenih obveznosti.

Moravske Toplice, februar 2013

Pripravila:
Slavica Fujs

Župan:
Alojz GLAVAČ