

2. OBRAZLOŽITEV SPLOŠNEGA DELA ZAKLJUČNEGA RAČUNA PRORAČUNA OBČINE MORAVSKE TOPLICE ZA LETO 2010

Poročilo o realizaciji prejemkov in izdatkov občinskega proračuna, proračunskem presežku oziroma primanjkljaju in zadolževanju proračuna

Računovodski izkazi:

- bilance prihodkov in odhodkov
- računa finančnih terjatev in naložb ter
- računa financiranja

so obvezni sestavni del zaključnega računa in so prikazani v tabelarnem pregledu. Podatki so podani v petih preglednih stolpcih in sicer:

- realizacija proračuna za leto 2009
- sprejeti (veljavni) proračun za leto 2010
- realizacija proračuna za leto 2010
- indeks realizacija v primerjavi s preteklim letom ter
- indeks realizacija v primerjavi z veljavnim proračunom.

2.1. POJASNILA K BILANCI PRIHODKOV IN ODHODKOV

Bilanca prihodkov in odhodkov vsebuje podatke o planiranih in realiziranih prihodkih in odhodkih v preteklem letu. Prihodki so razčlenjeni v skladu z enotnim kontnim načrtom za proračun in proračunske uporabnike. Med prihodki in odhodki so prikazani zneski, ki so nastali kot denarni tok od 1. januarja do 31. decembra proračunskega leta. V skladu z navodili ministrstva za finance so v okvir prihodkov in odhodkov vključeni tudi prihodki in odhodki ožjih delov občine-krajevni skupnosti oziroma krajevnih odborov, kljub temu, da so le te samostojne pravne osebe.

Podlaga za izkazovanje poslovnih dogodkov je Zakon o računovodstvu, po katerem se prihodki in odhodki drugih uporabnikov enotnega kontnega načrta priznavajo v skladu z računovodskim načelom denarnega toka (plačane realizacije) To načelo pomeni da se prihodek oziroma odhodek prizna, ko sta izpolnjena naslednja pogoja:

- poslovni dogodek, katerega posledica je izkazovanje prihodkov oziroma odhodkov, je nastal
- denar je izplačan oziroma prejet

Šteje se, da je pogoj za priznavanje prihodkov in odhodkov glede prejema oziroma izplačila denarja izpolnjen, tudi če so bile terjatve oziroma obveznosti, ki se nanašajo na prihodke oziroma odhodke, poravnane drugače, ne da bi nastal denarni tok. Ta določba seveda pomeni, da se prihodek ali odhodek prizna tudi ob poravnavi terjatev oziroma obveznosti s pobotom.

2.1.1. Realizacija prihodkov in drugih prejemkov

A) Javnofinančni prihodki

Javnofinančni prihodki po ekonomski klasifikaciji obsegajo pet osnovnih skupin prihodkov, po katerih se v občini načrtuje in spremlja realizacija prihodkov. Prihodki so v bilanci prihodkov in odhodkov razčlenjeni na:

- davčne prihodke (skupina 70),
- nedavčne prihodke (skupina 71),

- kapitalske prihodke (skupina 72),
- prejete donacije (skupina 73) in
- transferne prihodke (skupina 74).

davčni prihodki, ki so predpisani z zakonodajo. Med navedenimi prihodki so najpomembnejši davki na dohodke in dobiček, med katere se razvršča tudi vse vrste dohodnin, davki na premoženje ter drugi domači davki na blago in storitve.

nedavčni prihodki, med katere se razvrščajo prihodki ustvarjeni z udeležbo na dobičku in dohodki od premoženja, takse in pristojbine – v občinskem proračunu upravne takse, denarne kazni, prihodki od prodaje blaga in storitev ter drugi nedavčni prihodki.

kapitalski prihodki, med katere se razvrščajo prihodki od prodaje osnovnih sredstev, ter prihodki od prodaje zemljišč in neopredmetenih osnovnih sredstev

prejete donacije, za katere je značilno, da se njihov namen razvršča na donacije za tekočo in investicijsko porabo ter da so donacije namenske za določeno vrsto porabe.

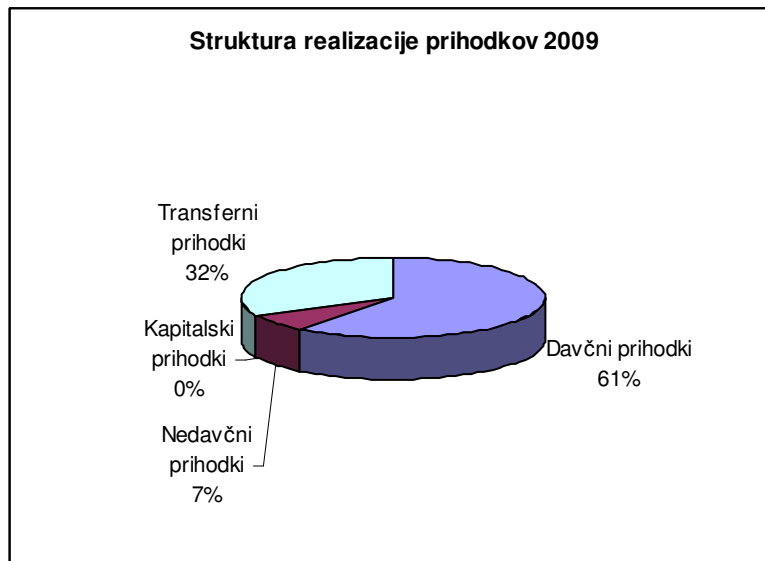
transferni prihodki med katere se vključujejo prihodki finančne izravnave in drugi transferni prihodki iz državnega proračuna

Z zaključnim računom proračuna Občine Moravske Toplice za leto 2010 so realizirani prihodki v višini 7.567.624 EUR in so se v primerjavi z letom 2009 povečali za 2%.

Tabela 1. Realizacija prihodkov proračuna 2010 v primerjavi z veljavnim proračunom

PRIHODKI	Veljavni proračun 2010	Realizacija 2010	Indeks 4=3/2	Struktura realizacije 2010
1	2	3	4	6
Davčni prihodki	5.249.333,00	4.925.968,47	93,84	65,09
Nedavčni prihodki	1.042.655,00	575.002,67	55,15	7,60
Kapitalski prihodki	300.000,00	21.262,35	7,09	0,28
Prejete donacije	5.350,00	6.476,06	121,05	0,09
Transferni prihodki	2.598.775,13	2.038.914,61	78,46	26,94
SKUPAJ	9.196.113,13	7.567.624,16	82,29	100,00

Graf 1:



Graf 2: Primerjava med veljavnim in realiziranim planom prihodkov 2010

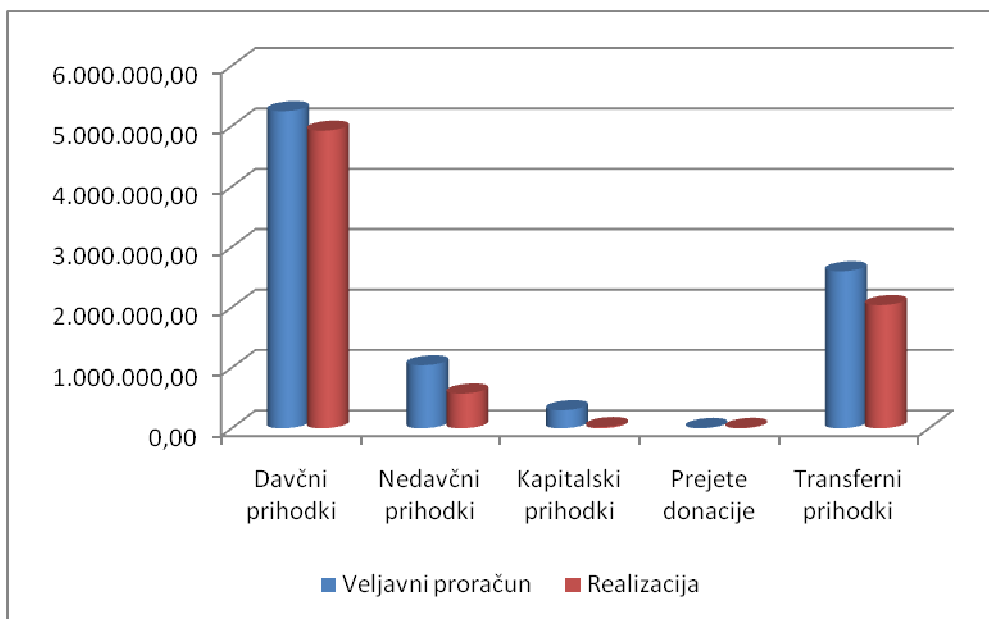
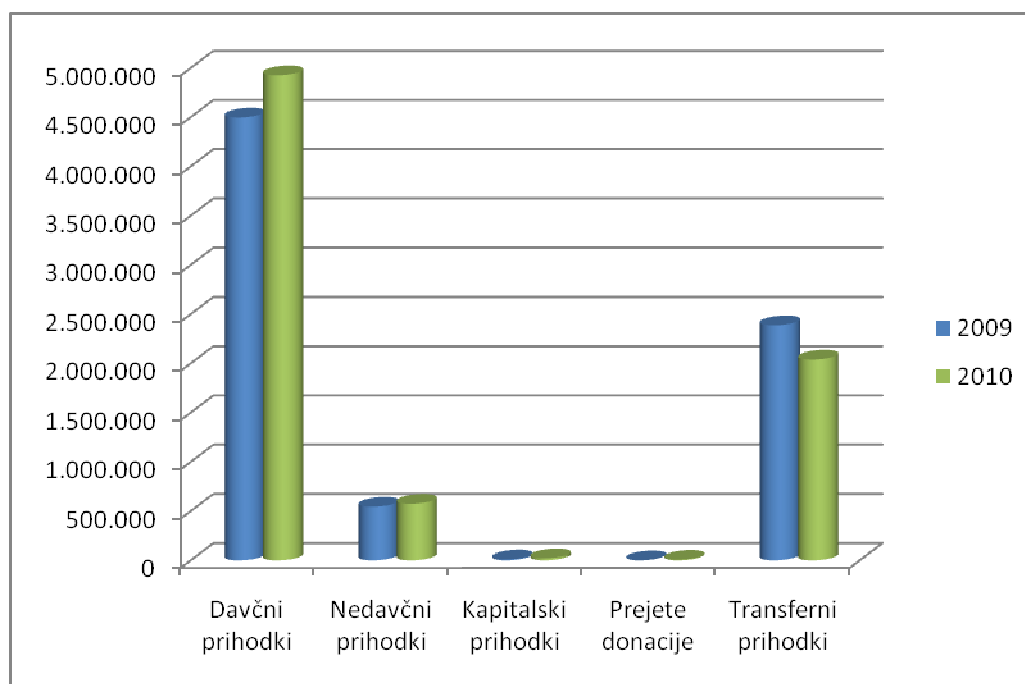


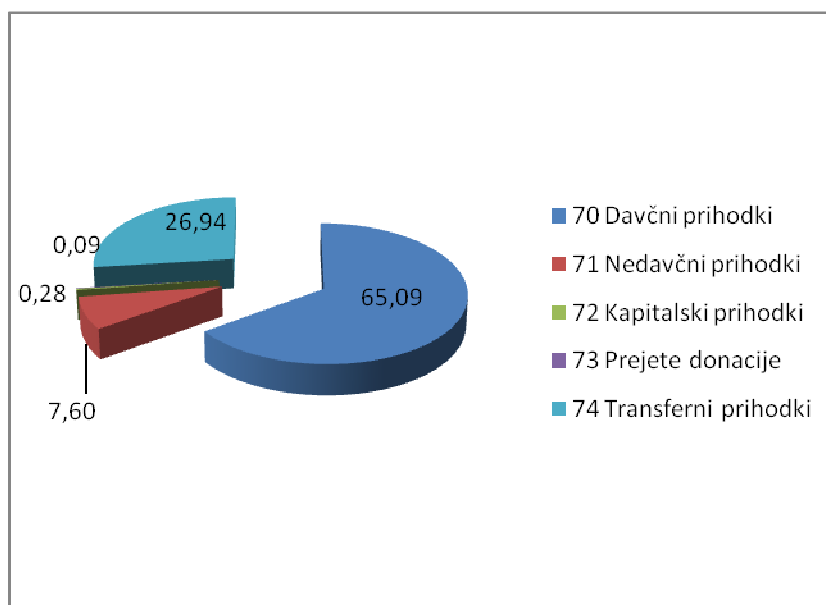
Tabela 2 : Sestava prihodkov po vrstah v letu 2010 v primerjavi z letom 2009

	Naziv	ZR 2009	DELEŽ	ZR 2010	DELEŽ	INDEKS 2010/2009
7	PRIHODKI IN DRUGI PREJEMKI	7.438.423	100	7.567.624	100	101,74
70	Davčni prihodki	4.496.425	60,5	4.925.968	65,09	109,55
71	Nedavčni prihodki	544.725	7,3	575.003	7,60	105,55
72	Kapitalski prihodki	9.588	0,1	21.262	0,28	221,76
73	Prejete donacije	0	0	6.476	0,09	0,00
74	Transforni prihodki	2.387.685	32,1	2.038.915	26,94	85,39

Graf 3: Realizirani prihodki v letu 2010 v primerjavi z letom 2009



Graf 4: Prikaz deležev po vrstah prihodkov v letu 2010



2.1.1.1. Davčni prihodki (70)

Davčni prihodki so bili v letu 2010 realizirani v višini 4.925.968 EUR in v strukturi prihodkov predstavljajo 65% delež. V primerjavi z letom 2009 so se povečali za 9 % .

Davčne prihodke sestavljajo vse vrste davkov, kot so: davki na dohodek in dobiček (dohodnina, davek na dobiček, drugi davki na dohodek), davki na premoženje (davki na nepremičnine, premičnine, dediščine in darila) in domači davki na blago in storitve.

1. Davki na dohodek in dobiček (700)

7000 - Dohodnina

Za financiranje nalog občin po ustavi in zakonih pripada občinam prihodek iz naslova dohodnine, kot odstopljenega vira države, ki se je v primerjavi s prejšnjo zakonodajo, kjer je dobila občina delež 35 % dohodnine, po posameznih občinah razporedila v razmerju med odmerjeno dohodnino zavezancev, ki imajo stalno prebivališče v posamezni občini in odmerjeno dohodnino v državi.

Dohodnina je po strukturi davčnih prihodkov najpomembnejši del prihodkov. V celotni strukturi prihodkov predstavlja 56% vseh prihodkov proračuna leta 2010. Prihodki iz tega vira so bili v letu 2010 realizirani v višini 4.273.739 EUR .

Dohodnina je obvezna dajatev, tako kot vsi davčni in nedavčni prihodki, ki so z zakoni in drugimi predpisi predpisani kot splošno obvezni. Davki so obvezna, z zakonom naložena plačila, ki jih pobirajo države in občine predvsem zaradi zagotovitve sredstev za kritje splošnih družbenih potreb.

2. Davki na premoženje (703)

Davki na premoženje so realizirani v višini 228.945 EUR. V primerjavi z letom 2009 so se le ti zmanjšali za dobrih 50 % in predstavljajo manjši del v strukturi vseh prihodkov.

Med te davke sestavljajo davki na nepremičnine in premičnine, na dediščine in darila ter na promet nepremičnin in finančno premoženje. Nominalno so najpomembnejši prihodki v okviru navedenih prihodkov prihodki od nadomestila za uporabo stavbnega zemljišča.

3. Domači davki na blago in storitve (704)

Domači davki na blago in storitve so bili realizirani v višini 423.284 EUR, kar predstavlja v primerjavi z letom 2009 6% zmanjšanje. To podskupino sestavljajo davki na posebne storitve in drugi davki na uporabo blaga in storitev.

Med davke na posebne storitve spada davek na dobitke od iger na srečo – **konto 7044**. V letu 2010 je bil navedeni davek realiziran le v višini 13.375 EUR.

Davki na uporabo blaga in storitev – **konto 7047** so realizirani v višini 409.910 EUR oziroma so se zmanjšali v primerjavi z letom 2009 za 8 %. Med navedene davke se razvršča:

- Okoljska dajatev za onesnaževanje okolja zaradi odlaganja odpadnih voda (državna taksa), ki se nanaša na akontativno določena sredstva v letu 2010. Tudi v letu 2010 je zavezanec JKP Čista Narava akontacije sredstev iz naslova takse prenakazoval v občinski proračun. Prenakazana je bila z odločbo predpisana taksa ne glede na to, ali je bila tudi izterjana ali ne. Skupaj nakazana sredstva so tako znašala 56.619 EUR. Kljub preplačilom takse iz preteklih let in njihovem poročilu pa se je v skladu z zakonodajo v letu 2010 bila v občinski proračun stekla tudi taksa plačana za odpadne industrijske vode.
- Turistična taksa je bila realizirana v višini 339.488 EUR, kar predstavlja 5 % manj vplačanih sredstev kot v letu 2009.
- V tej skupini je tudi taksa za obremenjevanje okolja zaradi odlaganja odpadkov v višini 8.655 EUR. Podobno kot pri okoljski dajatvi za onesnaževanje okolja zaradi odlaganja odpadnih voda lahko zavezanec (Saubermacher Komunala Murska Sobota in Center za ravnanje z odpadki Puconci) z vložitvijo vloge na Agencijo RS za okolje uveljavlja oprostitev ali zmanjšanje plačila takse zaradi izvajanja sanacijskih in drugih del, s katerimi se zmanjšuje obremenjevanje okolja z odpadki. Celotna taksa je bila v letu 2010, kakor tudi že v preteklih letih namenjena za izgradnjo Centra za ravnanje z odpadki Puconci. Ker pa je bilo po obračunih in končnih poročilih za preteklo leto ugotovljeno, da je bilo vplačane preveč okoljske dajatve je bila le za v mesecu decembru vrnjena v višini 13.163 EUR. In ker je bilo takse za obremenjevanje okolja zaradi odlaganja odpadkov manj kot je bilo prvotno načrtovano je občina morala iz lastnih virov proračuna zagotoviti sredstva za nadaljevanje izgradnje centra za ravnanje odpadkov Puconci.

2.1.1.2. Nedavčni prihodki (71)

Med nedavčne prihodke spadajo prihodki od udeležbe ne dobičku, takse in pristojbine, denarne kazni, prihodki od prodaje blaga in storitev in drugi nedavčni prihodki. Skupaj so bili realizirani v višini 575.003 EUR.

1. Udeležba na dobičku in dohodki od premoženja (710)

To podskupino predstavljajo prihodki od udeležbe na dobičku, prihodki od obresti in prihodki od premoženja. Skupno so bili realizirani v višini 255.661 EUR.

V okviru prihodkov od udeležbe na dobičku in dividend ter presežkov prihodkov nad odhodki je zajeti dobiček Saubermacher Komunala Murska Sobota v višini 10.663 EUR.

Prihodki od obresti so se v primerjavi z letom 2009 ostale skoraj nespremenjene in so realizirane v višini 6.465 EUR. Nanašajo pa se na obresti od vezanih depozitov, obresti od sredstev na vpogled ter zamudnih obresti za nepravočasno plačane obveznosti do Občine Moravske Toplice in krajevnih skupnosti.

Prihodke od premoženja sestavljajo najemnine, zakupnine in koncesije.

Prihodki od najemnin zajemajo najemnine za poslovne prostore, stanovanja in druge najemnine. Občina je imela v letu 2010 oddano v najem le eno stanovanje za kar je bila poravnana najemnina v višini 1.044 EUR. V letu 2010 pa so bile v skladu z novo zakonodajo zaračunane poslovne najemnine za gospodarsko infrastrukturo (vodovodi, kanalizacije, čistilne naprave in center za ravnanje z odpadki) v višini 179.921 EUR, ki je v preteklosti bila dana v upravljanje javnim podjetjem. V letu 2010 so bile zaračunane tudi zakupnine za kmetijska zemljišča, katerih realizacija je dosegla 2.347 EUR. Realizacija prihodkov od najemnin za poslovne prostore je v letu 2010 znašala 41.410 EUR. Zajete so vse najemnine za poslovne prostore, ki jih je zaračunala občina, kakor tudi najemnine za poslovne prostore, kater vir je v posameznih naseljih. Gre predvsem za poslovne prostore v vaško-gasilskih domovih.

Prihodki od podeljenih koncesij so odvisni od opravljanja dejavnosti. V letu 2010 se je realizacija koncesijskih dajatev izvedla za dajatve za rudarske pravice, ki so bile odmerjene z odločbo ministrstva in koncesijska dajatev za lekarniško dejavnost.

2. Upravne takse in pristojbine (711)

V to skupino spadajo upravne takse, ki so bile realizirane v višini 3.288 EUR. Takse se plačujejo za spise in dejanja v upravnih in drugih javnopravnih stvareh pri upravnih organih in so prihodek občinskega proračuna.

3. Denarne kazni (712)

Kadar investitor nedovoljeno poseže v prostor, je dolžan plačati nadomestilo za degradacijo in uzurpacijo prostora, ki se razporeja v državni in občinski proračun. Nadomestilo je bilo realizirano v višini 401 EUR. V letu 2010 pa so bile realizirane tudi povprečnine oziroma sodne takse na podlagi zakona o prekrških v višini 240 EUR ter kazni za prekrške v višini 250,00 EUR.

4. Prihodki od prodaje blaga in storitev (713)

V tej podskupini se izkazujejo prihodki uprave, ki jih le ta doseže s svojo dejavnostjo.

5. Drugi nedavčni prihodki (714)

Ti prihodki so bili v letu 2010 realizirani v skupni višini 310.251 EUR in so v primerjavi z letom 2009 nižji za 35%

V okvir nedavčnih prihodkov spada tudi komunalni prispevek, ki je v letu 2010 realiziran v višini 120.404 EUR in se je v primerjavi z letom 2009 zmanjšal za 22 %. Plača ga zavezanec pred izdajo gradbenega dovoljenja. Komunalni prispevek pomeni plačilo sorazmernega dela stroškov opremljanja stavbnih zemljišč in pripada občini, v kateri se zemljišče nahaja.

Naslednji pomemben vir drugih nedavčnih prihodkov so prispevki in doplačila občanov za izvajanje določenih programov investicijskega značaja in sicer za investicije, ki se že izvajajo oziroma bodo izvedene v bližnji prihodnosti. Podroben prikaz sofinanciranja s strani občanov je razviden iz bilančnih prikazov zaključnega računa proračuna za leto 2010.

2.1.1.3. Kapitalski prihodki (72)

Med kapitalske prihodke spadajo prihodki od prodaje osnovnih sredstev (zgradbe, prostori, oprema) ter prihodki od prodaje zemljišč in neopredmetenih osnovnih sredstev. Skupno je bilo vplačanih iz tega naslova 21.262 EUR.

2.1.1.4. Transforni prihodki (74)

1. Prejeta sredstva iz državnega proračuna (7400)

Med transferne prihodke spadajo vsa sredstva, ki jih je Občina Moravske Toplice prejela iz državnega proračuna ne glede na kakšen namen. Realizacija teh sredstev je v posameznih letih lahko zelo različna, saj so sredstva namenjena za sofinanciranje določenih investicij in tekoče porabe, ki jih v deležu pokriva država zelo odvisne tudi od uspešnosti prijave na razpis in od zagotovitve sredstev v občinskem proračunu za posamezni projekt.

Transforni prihodki predstavljajo v občinskem proračunu v letu 2010 27% vseh razpoložljivih sredstev.

V letu 2010 je občina preko posameznih ministrstev in agencij prejela sredstva na naslednjih področjih :

- za področje narodnosti je občina v letu 2010 prejela 152.940 EUR,
- Sredstva iz naslova strukturnih skladov za regionalne razvojne programe 299.732 EUR
- Sredstva za ureditev DOŠ Prosenjakovci-obveznosti iz preteklih let 128.709 EUR
- Ureditve športne infrastrukture v Martjancih in Bogojini 45.977 EUR
- Sofinanciranje investicij v skladu z zakonom o financiranju občin - lastna soudeležba pri evropskih projektih 417.221 EU
- Sredstva za izvedbo projekta »Spremeniti črno v zeleno« v višini 24.213 EUR
- Sredstva za izvedbo komasacije v naselju Ratkovci in Ivanjševci v višini 137.572 EUR
- Sredstva iz kohezijskega sklada za izgradnjo Dolinske kanalizacije-kanalizacije Sebeborci 674.764 EUR
- ter druga manjša sofinanciranja.

2.1.2. Realizacija odhodkov in drugih izdatkov

Javnofinančni odhodki po ekonomski klasifikaciji obsegajo štiri osnovne skupine odhodkov, po katerih se v občini načrtuje in spremlja realizacija odhodkov. Odhodki so v bilanci prihodkov in odhodkov razčlenjeni na:

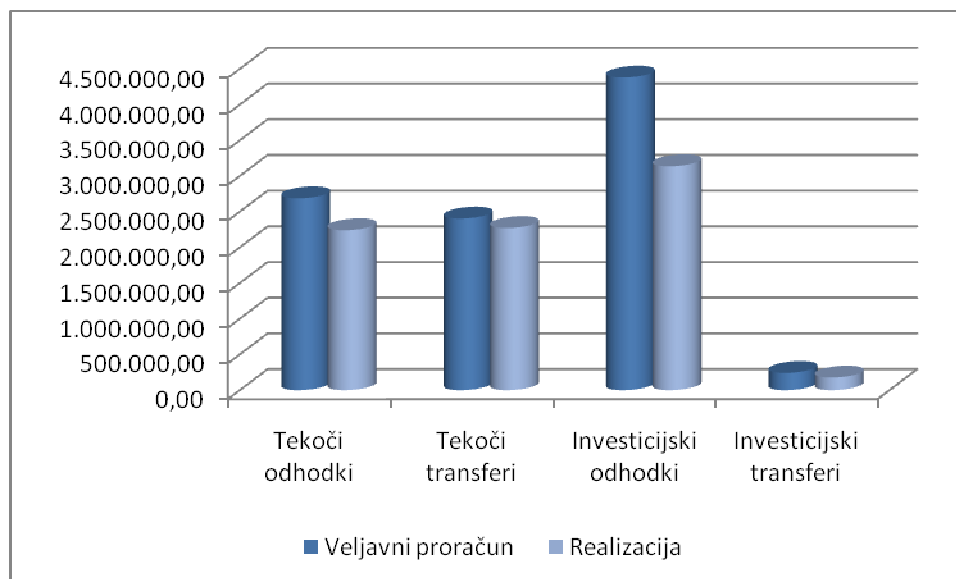
- tekoče odhodke (skupina 40),
- tekoče transfere (skupina 41),
- investicijske odhodke (skupina 42) in
- investicijske transfere (skupina 43).

Vsi odhodki leta 2010 znašajo 7.823.925,74 EUR in so v primerjavi s sprejetim in veljavnim proračunom manjši za 20 %. V primerjavi z letom 2009 pa so se povečali za 6%. Od vseh odhodkov je bilo porabljenih 147.338,80 EUR v krajevnih skupnostih oziroma naseljih po posameznih krajevnih skupnostih predvsem za vzdrževanje pokopališč in mrliških vežic, ureditev in vzdrževanje vaško gasilskih domov, stroške električne energije, razna tekoča vzdrževanja in tekoči stroški povezani z ureditvijo objektov v posameznem naselju in drugi odhodki.

Tabela 3 : Primerjava realiziranih odhodkov leta 2010 s sprejetim oziroma veljavnim planom 2010

PRIHODKI	Veljavni proračun 2010	Realizacija 2010	Indeks 4=3/2	delež realizacije 2010
1	2	3	4	5
Tekoči odhodki	2.687.038,53	2.240.275,54	83,37	28,63
Tekoči transferi	2.402.937,00	2.270.698,55	94,50	29,02
Investicijski odhodki	4.377.410,77	3.136.452,41	71,65	40,09
Investicijski transferi	240.648,00	176.499,24	73,34	2,26
SKUPAJ	9.708.033,30	7.823.925,74	80,59	100,00

Graf 5:

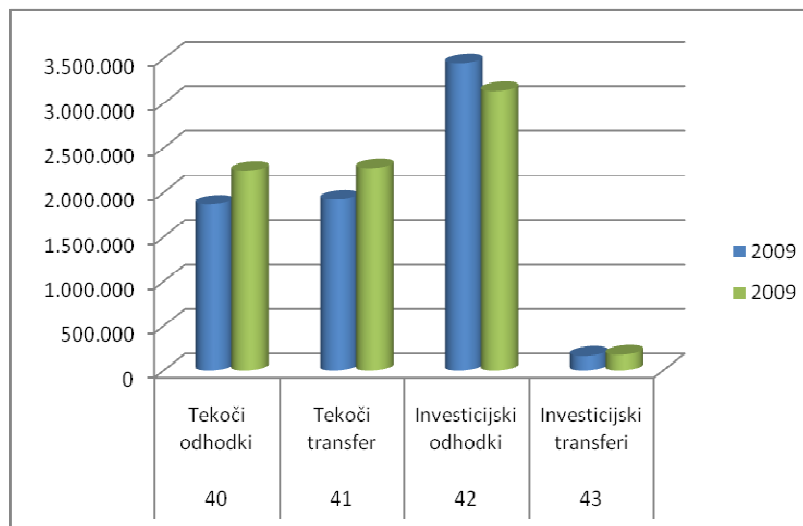


V primerjavi z letom 2009 pa se odhodki gibljejo v naslednjih višinah in deležih, ki jih prikazuje spodnja tabela

Tabela 4 ; Tabela odhodkov proračuna v letu 2010 s primerjavo v letu 2009

	Naziv	ZR	DELEŽ	ZR	DELEŽ	INDEKS
		2009		2010		2010/2009
4	ODHODKI IN DRUGI IZDATKI	7.398.084	100	7.823.925	100	106
40	Tekoči odhodki	1.865.104	25,2	2.240.275	28,6	120
41	Tekoči transfer	1.920.915	26,0	2.270.699	29,0	118
42	Investicijski odhodki	3.447.807	46,6	3.136.452	40,1	91
43	Investicijski transferi	164.258	2,2	176.499	2,3	107

Graf 6 : Realizirani odhodki v letu 2010 v primerjavi z letom 2009



2.1.2.1. Tekoči odhodki (40)

Med tekoče odhodke se razvrščajo stroški povezani z izplačilom plač in drugih prejemkov zaposlenim s prispevki in davki delodajalcev, izdatki za blago in storitve, plačila obresti ter rezerve proračuna - tekoča rezerva in rezerva za naravne nesreče. Višina sredstev za pokrivanje tekočih odhodkov je v letu 2010 znašala 2.240.371 EUR kar je za 20% več kot je bila poraba v letu 2009. V okviru tekočih odhodkov se je za plače s prispevki in davki zaposlenim porabilo 299.979 EUR kar predstavlja 3 % povečanje sredstev v primerjavi z letom 2009. Do povečanja prihaja zaradi spremembe pri opravljanju funkcije župana. Le ta je po izvolitvi začel funkcijo opravljati poklicno, njegov predhodnik pa je v preteklem letu funkcijo opravljal nepoklicno in s tem prejemal nadomestilo v višini 50 % plače župana, kar pa ne spada med plače zaposlenih.

Pri izdatkih za blago in storitve se v letu 2010 izkazuje v primerjavi z letom 2009 povečanje za 28%. Iz navedenega se lahko ugotavlja dejstvo, da občina vse več sredstev namenja za pokrivanje zakonskih obveznosti in se ji za izvedbo projektov iz leta sredstva zmanjšujejo.

2.1.2.2. Tekoči transferi (41)

Tekoči transferi, kot so subvencije, transferi posameznikom in gospodinjstvom, neprofitnim organizacijam in ustanovam ter drugi domači tekoči transferi, med katerimi so najpomembnejši transferi v javne zavode kot so vrtci, šole in drugi izvajalci javnih služb so v letu 2010 dosegli realizacijo v višini 2.270.698 EUR, kar predstavlja 18% povečanje v primerjavi z letom 2009. Največji delež transfernih odhodkov - 38% predstavljajo transferi posameznikom in gospodinjstvom, ki so v letu 2010 realizirani v višini 872.173 EUR. Med navedene transfere se uvršča plačilo razlike med ceno programov v vrtcih, regresiranje prevozov v šolo, regresiranje oskrbe v domovih in drugi transferi posameznikom.

38% vseh transfernih odhodkov predstavljajo tekoči transferi v javne zavode kar nominalno pomeni 867.167 EUR in so se v primerjavi z letom 2009 povečali za 15%.

2.1.2.3. Investicijski odhodki (42)

Med te se razvrščajo odhodki za nakup in gradnjo osnovnih sredstev - naložb vključno z investicijskim vzdrževanjem in obnovami, nakupi zemljišč ter projekti in dokumentacija. Delež investicijskih odhodkov v skupnih odhodkih proračuna se je v primerjavi z letom 2009 zmanjšal, vendar še zmeraj predstavlja največji delež in to kar 40 % celotnega proračuna, kar pa znaša 3.136.452 EUR. V letu 2010 je občina izvajala projekte, ki so bili sofinancirani iz regionalnih sredstev evropskih skladov.

2.1.2.4. Investicijski transferi (43)

Investicijski transferi so sredstva, ki so dana neprofitnim organizacijam ter javnim zavodom in javnim gospodarskim zavodom kot sredstva, s katerimi se sofinancirajo investicije in investicijsko vzdrževanje v navedenih organizacijah.

Celotni odhodki so se v primerjavi z letom 2009 povečali za 7% in so realizirani v višini 176.499 EUR. Sredstva so bila porabljena kot investicijski transferi pravnim in fizičnim osebam, ki niso proračunski uporabniki (neprofitnim organizacijam) v višini 94.161 EUR, ter kot investicijski transferi proračunskim uporabnikom v višini 82.338 EUR, kamor se razvrščajo sredstva, ki so bila namenjena in porabljena pri občinah in javnih zavodih.

Pomembna pa je ugotovitev, da je občina v letu 2010 namenila za investicije – investicijske odhodke in investicijske transfere kljub zmanjšanju sredstev v primerjavi z letom 2009 še vedno največji delež proračunskih sredstev in sicer 40,1 %. Ugotavlja se, da je to zelo visok delež ob pokrivanju vseh zakonskih obveznostih, ki pa se iz leta v leto zmanjšuje, kar pa je posledica vsesplošne gospodarske krize in primanjkovanja sredstev. Kljub vsemu lahko rečemo, da navedeni podatki kažejo na razvojno naravnane programe občine.

Iz bilance prihodkov in odhodkov občine za leto 2010 je razvidno, da znaša presežek odhodkov nad prihodki 256.301 EUR, ki pa se pokriva iz presežnih sredstev preteklih let.

2.2. POJASNILA K RAČUNU FINANČNIH TERJATEV IN NALOŽB

Račun finančnih terjatev in naložb vsebuje podatke prejetih vračilih danih posojil in prodaje kapitalskih deležev ter danih posojil in povečanje kapitalskih deležev.

2.2.1. Prejeta vračila danih posojil (75)

V poslovnih knjigah so izkazani vsi zneski denarnih sredstev, prejeti v obračunskem obdobju iz vračil glavnice od posojenih sredstev posameznikom, javnim skladom, javnim institucijam in drugim. V letu 2010 je občina prejela skupaj 6.393 EUR vračil danih posojil od posameznikov in od privatnih podjetij in zasebnikov.

2.2.2. Dana posojila in povečanje kapitalskih deležev (44)

V letu 2010 Občina ni imela povečanja kapitalskih deležev oziroma ni namenila proračunskih sredstev z posojila.

Na dan 31.12.2010 znaša saldo na računu finančnih terjatev in naložb 6.393 EUR in se vključuje v skupno stanje na računih na dan 31.12.2010.

Račun finančnih terjatev in naložb vsebuje podatke prejetih vračil danih posojil in prodaje kapitalskih deležev ter danih posojil in povečanje kapitalskih deležev.

2.3. POJASNILA K RAČUNU FINANCIRANJA

Občina Moravske Toplice se v letu 2010 ni zadolževala. Tako je bilo realizirano le odplačilo domačega dolgoročnega kredita v višini 228.764 EUR najetega pri poslovnih bankah.

2.4. STANJE SREDSTEV NA RAČUNIH

Skupna sprememba stanja sredstev na vseh računih na dan 31.12.2010 pomeni zmanjšane sredstev na računih v višini 478.673 EUR, in se pokriva iz presežnih proračunskih sredstev iz preteklih let.

Moravske Toplice, februar 2011

Pripravila:
Slavica Fujs

Župan:
Alojz GLAVAČ